Boiler-Gas.ru
Перейти на сайт

Технический паспорт: Sub TWU 3-0115-Plug&Pump/DS (1~230 V, 50 Гц)

Характеристики
Wilo-Sub TWU 3-01.. Plug & Pump

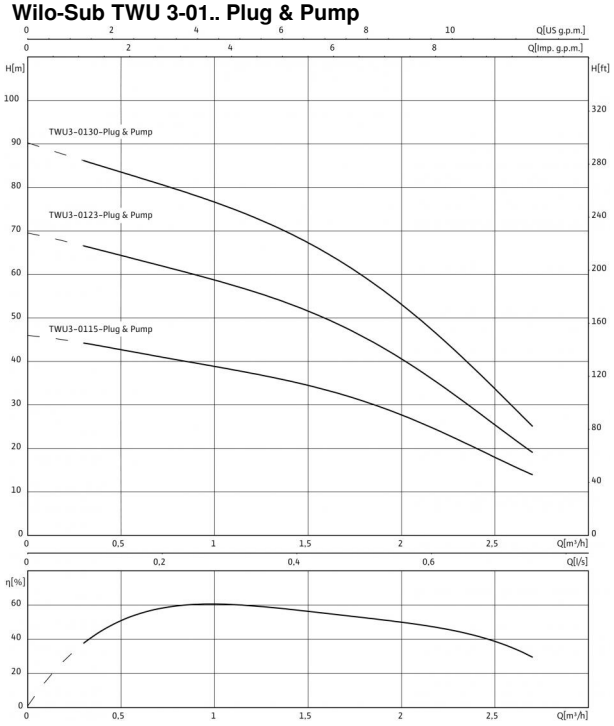

1~230 В или 3~400 В, 50 Гц, р = 1 кг/дм3, v = 1x10-6 м2/с, ISO 9906 приложение А

Агрегат	
Макс. расход Q_{max}	2.6 м3/ч
Макс. напор H_{max}	44.99999 M
Макс. содержание песка *ρ*	50 г/м3
Напорный патрубок	Rp 1
Фланцы (по EN 1092-2) *PN*	PN 6
Стандарт подключения	DIN EN 10226-1
Максимальное рабочее давление p_{max}	5 бар
Макс. глубина погружения	150 м
Температура перекачиваемой жидкости *T*	+3...+35 °C
Степень защиты	IP 58
Макс. частота включений	20 1/ч
Вес, прим. *m*	9.30 кг

Данные мотора	
Подключение к сети	1~230 V, 50 Hz
Диаметр электродвигателя *Ø*	3 "
Номинальная мощность электродвигателя P_2	0.37 кВт
Число полюсов	2
Номинальный ток I_N	3.75 A
Длина соединительного кабеля	30 м
сечение кабеля	4x1,5 мм2
Мин. скорость потока на моторе *v*	0.10 м/с
Класс изоляции	F

материал	
Рабочее колесо	PC
Корпус насоса	1.4301 [AISI304]
Вал насоса	1.4104 [AISI430F]
Корпус электродвигателя	1.4301
Вал электродвигателя	1.4305

Данные для заказа	
Изделие	Wilo
Арт.-№	4091654
Номер EAN	4016322788942
Ценовая группа	PG5
№ арт. для охлаждающих кожухов *Для вертикального монтажа (B)*	4092485
№ арт. для охлаждающих кожухов *Для горизонтального монтажа (D)*	4092485 + 4092486

3) Если имеется токоподводящий провод согласно IN, макс. ø при резьбовом соединении

Технический паспорт: Sub TWU 3-0115-Plug&Pump/FC (1~230 V, 50 Гц)

Характеристики
Wilo-Sub TWU 3-01.. Plug & Pump

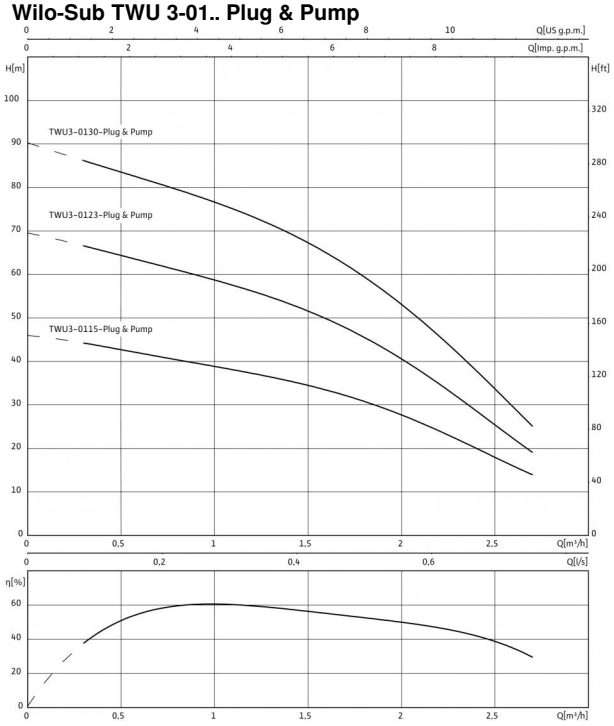

1~230 В или 3~400 В, 50 Гц, р = 1 кг/дм3, v = 1x10-6 м2/с, ISO 9906 приложение А

Агрегат	
Макс. расход Q_{max}	2.6 м3/ч
Макс. напор H_{max}	44.99999 M
Макс. содержание песка *ρ*	50 г/м3
Напорный патрубок	Rp 1
Фланцы (по EN 1092-2) *PN*	PN 6
Стандарт подключения	DIN EN 10226-1
Максимальное рабочее давление p_{max}	5 бар
Макс. глубина погружения	150 м
Температура перекачиваемой жидкости *T*	+3...+35 °C
Степень защиты	IP 58
Макс. частота включений	20 1/ч
Вес, прим. *m*	9.30 кг

Данные мотора	
Подключение к сети	1~230 V, 50 Hz
Диаметр электродвигателя *Ø*	3 "
Номинальная мощность электродвигателя P_2	0.37 кВт
Число полюсов	2
Номинальный ток I_N	3.75 A
Длина соединительного кабеля	30 м
сечение кабеля	4x1,5 мм2
Мин. скорость потока на моторе *v*	0.10 м/с
Класс изоляции	F

материал	
Рабочее колесо	PC
Корпус насоса	1.4301 [AISI304]
Вал насоса	1.4104 [AISI430F]
Корпус электродвигателя	1.4301
Вал электродвигателя	1.4305

Данные для заказа	
Изделие	Wilo
Арт.-№	4091647
Номер EAN	4016322788881
Ценовая группа	PG5
№ арт. для охлаждающих кожухов *Для вертикального монтажа (B)*	4092485
№ арт. для охлаждающих кожухов *Для горизонтального монтажа (D)*	4092485 + 4092486

3) Если имеется токоподводящий провод согласно IN, макс. ø при резьбовом соединении

Технический паспорт: Sub TWU 3-0123-Plug&Pump/DS (1~230 V, 50 Гц)

Характеристики
Wilo-Sub TWU 3-01.. Plug & Pump

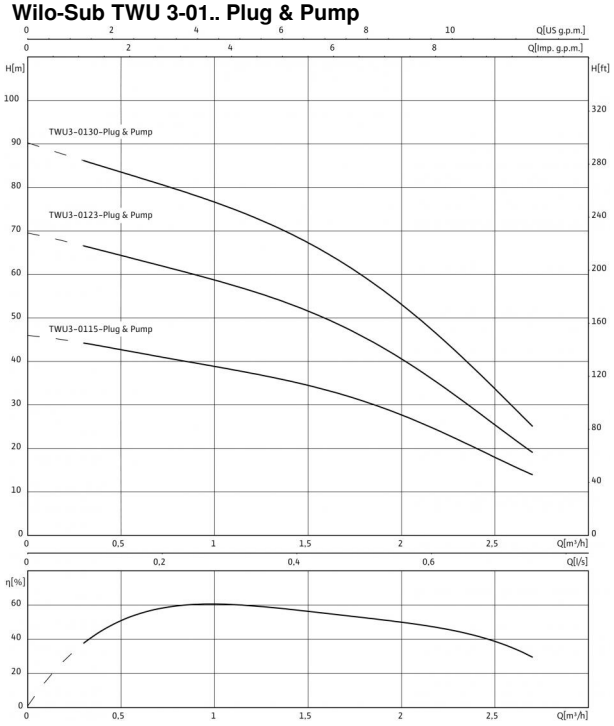

1~230 В или 3~400 В, 50 Гц, ρ = 1 кг/дм3, v = 1x10-6 м2/с, ISO 9906 приложение A

Агрегат	
Макс. расход Q_{max}	2.6 м3/ч
Макс. напор H_{max}	66.99999 M
Макс. содержание песка *ρ*	50 г/м3
Напорный патрубок	Rp 1
Фланцы (по EN 1092-2) *PN*	PN 6
Стандарт подключения	DIN EN 10226-1
Максимальное рабочее давление p_{max}	7.4 бар
Макс. глубина погружения	150 м
Температура перекачиваемой жидкости *T*	+3...+35 °C
Степень защиты	IP 58
Макс. частота включений	20 1/ч
Вес, прим. *m*	10.80 кг

Данные мотора	
Подключение к сети	1~230 V, 50 Hz
Диаметр электродвигателя *Ø*	3 "
Номинальная мощность электродвигателя P_2	0.55 кВт
Число полюсов	2
Номинальный ток I_N	4.50 A
Длина соединительного кабеля	30 м
сечение кабеля	4x1,5 мм2
Мин. скорость потока на моторе *v*	0.10 м/с
Класс изоляции	F

материал	
Рабочее колесо	PC
Корпус насоса	1.4301 [AISI304]
Вал насоса	1.4104 [AISI430F]
Корпус электродвигателя	1.4301
Вал электродвигателя	1.4305

Данные для заказа	
Изделие	Wilo
Арт.-№	4091655
Номер EAN	4016322788959
Ценовая группа	PG5
№ арт. для охлаждающих кожухов *Для вертикального монтажа (B)*	4092485
№ арт. для охлаждающих кожухов *Для горизонтального монтажа (D)*	4092485 + 4092486

3) Если имеется токоподводящий провод согласно IN, макс. ø при резьбовом соединении

Технический паспорт: Sub TWU 3-0123-Plug&Pump/FC (1~230 V, 50 Гц)

Характеристики
Wilo-Sub TWU 3-01.. Plug & Pump

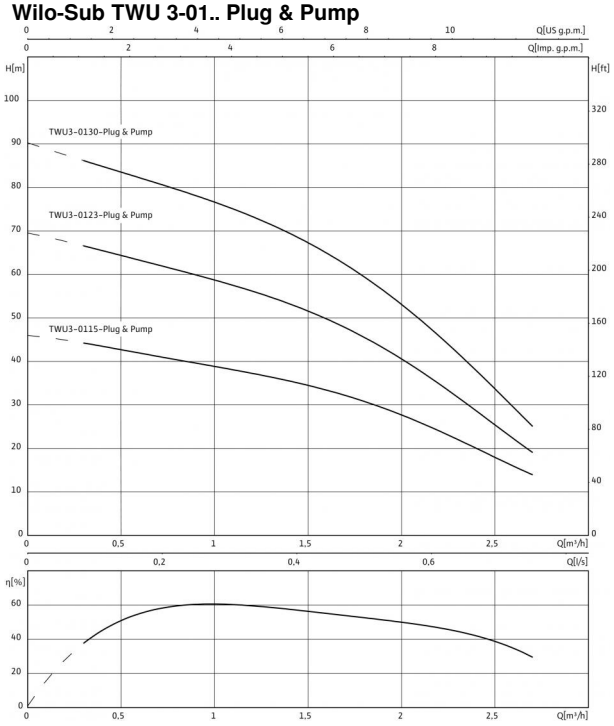

1~230 В или 3~400 В, 50 Гц, ρ = 1 кг/дм3, v = 1x10-6 м2/с, ISO 9906 приложение A

Агрегат	
Макс. расход Q_{max}	2.6 м3/ч
Макс. напор H_{max}	66.99999 M
Макс. содержание песка *ρ*	50 г/м3
Напорный патрубок	Rp 1
Фланцы (по EN 1092-2) *PN*	PN 6
Стандарт подключения	DIN EN 10226-1
Максимальное рабочее давление p_{max}	7.4 бар
Макс. глубина погружения	150 м
Температура перекачиваемой жидкости *T*	+3...+35 °C
Степень защиты	IP 58
Макс. частота включений	20 1/ч
Вес, прим. *m*	10.80 кг

Данные мотора	
Подключение к сети	1~230 V, 50 Hz
Диаметр электродвигателя *Ø*	3 "
Номинальная мощность электродвигателя P_2	0.55 кВт
Число полюсов	2
Номинальный ток I_N	4.50 A
Длина соединительного кабеля	30 м
сечение кабеля	4x1,5 мм2
Мин. скорость потока на моторе *v*	0.10 м/с
Класс изоляции	F

материал	
Рабочее колесо	PC
Корпус насоса	1.4301 [AISI304]
Вал насоса	1.4104 [AISI430F]
Корпус электродвигателя	1.4301
Вал электродвигателя	1.4305

Данные для заказа	
Изделие	Wilo
Арт.-№	4091649
Номер EAN	4016322788898
Ценовая группа	PG5
№ арт. для охлаждающих кожухов *Для вертикального монтажа (B)*	4092485
№ арт. для охлаждающих кожухов *Для горизонтального монтажа (D)*	4092485 + 4092486

3) Если имеется токоподводящий провод согласно IN, макс. ø при резьбовом соединении

Технический паспорт: Sub TWU 3-0130-Plug&Pump/DS (1~230 V, 50 Гц)

Характеристики
Wilo-Sub TWU 3-01.. Plug & Pump

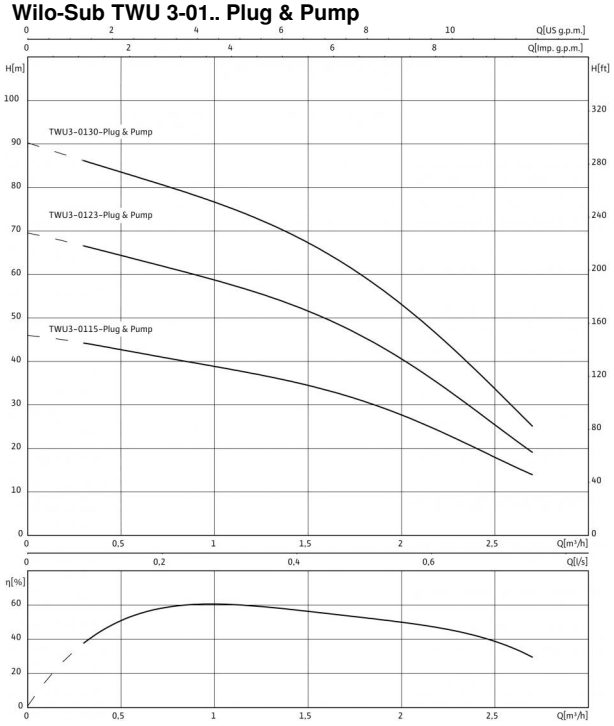

1~230 В или 3~400 В, 50 Гц, р = 1 кг/дм3, v = 1x10-6 м2/с, ISO 9906 приложение А

Агрегат	
Макс. расход Q_{max}	2.6 м3/ч
Макс. напор H_{max}	88 M
Макс. содержание песка *ρ*	50 г/м3
Напорный патрубок	Rp 1
Фланцы (по EN 1092-2) *PN*	PN 6
Стандарт подключения	DIN EN 10226-1
Максимальное рабочее давление p_{max}	9.7 бар
Макс. глубина погружения	150 м
Температура перекачиваемой жидкости *T*	+3...+35 °C
Степень защиты	IP 58
Макс. частота включений	20 1/ч
Вес, прим. *m*	12.40 кг

Данные мотора	
Подключение к сети	1~230 V, 50 Hz
Диаметр электродвигателя *Ø*	3 "
Номинальная мощность электродвигателя P_2	0.75 кВт
Число полюсов	2
Номинальный ток I_N	5.85 A
Длина соединительного кабеля	30 м
сечение кабеля	4x1,5 мм2
Мин. скорость потока на моторе *v*	0.10 м/с
Класс изоляции	F

материал	
Рабочее колесо	PC
Корпус насоса	1.4301 [AISI304]
Вал насоса	1.4104 [AISI430F]
Корпус электродвигателя	1.4301
Вал электродвигателя	1.4305

Данные для заказа	
Изделие	Wilo
Арт.-№	4091656
Номер EAN	4016322788966
Ценовая группа	PG5
№ арт. для охлаждающих кожухов *Для вертикального монтажа (B)*	4092485
№ арт. для охлаждающих кожухов *Для горизонтального монтажа (D)*	4092485 + 4092486

3) Если имеется токоподводящий провод согласно IN, макс. ø при резьбовом соединении

Boiler-Gas.ru
Перейти на сайт

Технический паспорт: Sub TWU 3-0130-Plug&Pump/FC (1~230 V, 50 Гц)

Характеристики
Wilo-Sub TWU 3-01.. Plug & Pump

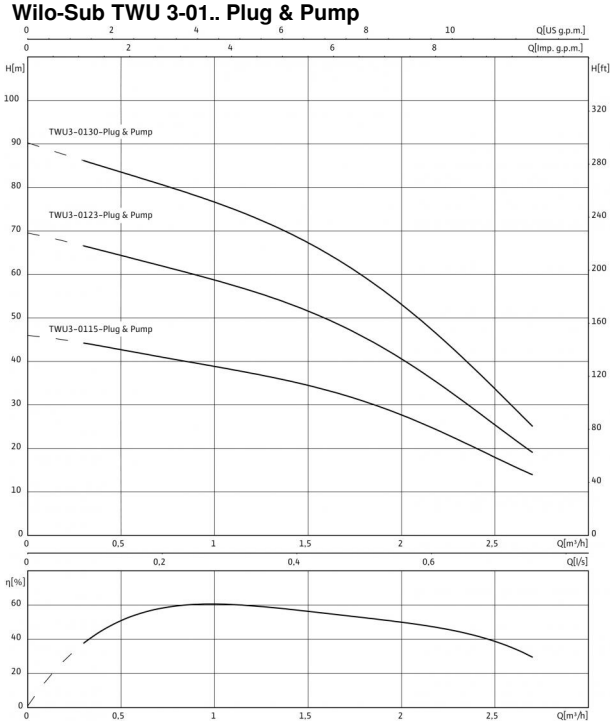

1~230 В или 3~400 В, 50 Гц, р = 1 кг/дм3, v = 1x10-6 м2/с, ISO 9906 приложение А

Агрегат	
Макс. расход Q_{max}	2.6 м3/ч
Макс. напор H_{max}	88 M
Макс. содержание песка *ρ*	50 г/м3
Напорный патрубок	Rp 1
Фланцы (по EN 1092-2) *PN*	PN 6
Стандарт подключения	DIN EN 10226-1
Максимальное рабочее давление p_{max}	9.7 бар
Макс. глубина погружения	150 м
Температура перекачиваемой жидкости *T*	+3...+35 °C
Степень защиты	IP 58
Макс. частота включений	20 1/ч
Вес, прим. *m*	12.40 кг

Данные мотора	
Подключение к сети	1~230 V, 50 Hz
Диаметр электродвигателя *Ø*	3 "
Номинальная мощность электродвигателя P_2	0.75 кВт
Число полюсов	2
Номинальный ток I_N	5.85 A
Длина соединительного кабеля	30 м
сечение кабеля	4x1,5 мм2
Мин. скорость потока на моторе *v*	0.10 м/с
Класс изоляции	F

материал	
Рабочее колесо	PC
Корпус насоса	1.4301 [AISI304]
Вал насоса	1.4104 [AISI430F]
Корпус электродвигателя	1.4301
Вал электродвигателя	1.4305

Данные для заказа	
Изделие	Wilo
Арт.-№	4091650
Номер EAN	4016322788904
Ценовая группа	PG5
№ арт. для охлаждающих кожухов *Для вертикального монтажа (B)*	4092485
№ арт. для охлаждающих кожухов *Для горизонтального монтажа (D)*	4092485 + 4092486

3) Если имеется токоподводящий провод согласно IN, макс. ø при резьбовом соединении