






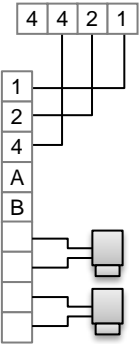



WFHC-BAS 230VAC ANC – Комм. модуль MASTER или SLAVE, подключение приводов и термостатов (H3)

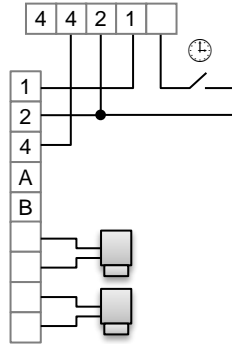
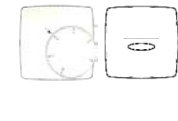
ЗОНА..

-  1 = L1
-  2 = L
-  4 = N
-  A = Таймер зона „А“<sup>1)</sup>
-  B = Таймер зона „В“<sup>1)</sup>
-  1 Сервопривод 1
-  2 Сервопривод 2

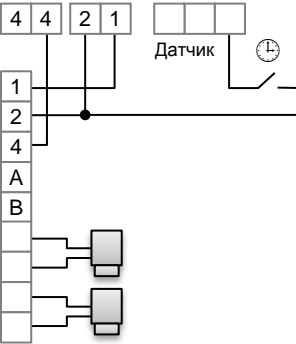
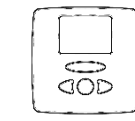
**WFHT-BASIC**  
230 VAC



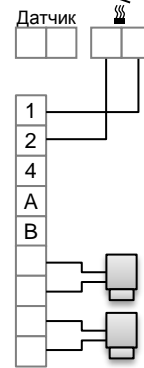
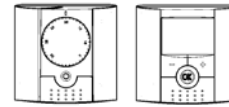
**WFHT-DUAL, WFHT-PUBLIC**  
230 VAC



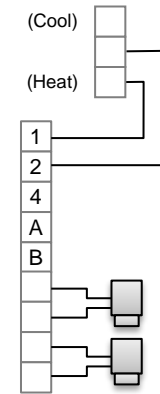
**WFHT-LCD,**  
230 VAC



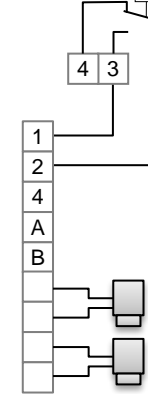
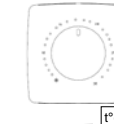
**BT-A, BT-D, BT-DP**



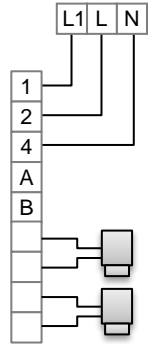
**MILUX**



**BELUX**



Термостат, 230 VAC, третий производитель



**MASTER**

ЗОНА1

ЗОНА2

ЗОНА3

ЗОНА4

ЗОНА5

ЗОНА6

**SLAVE**

ЗОНА

ЗОНА

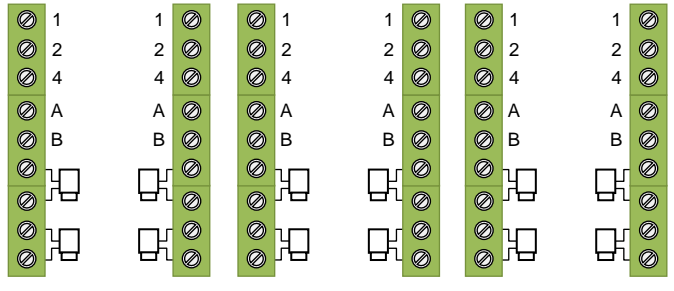
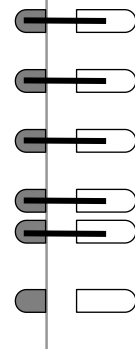
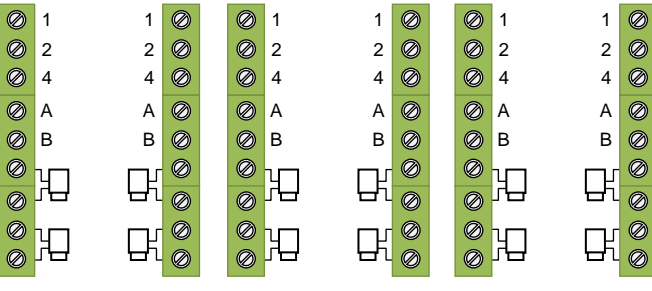
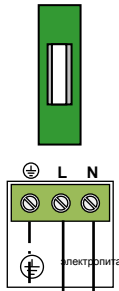
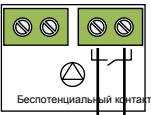
ЗОНА

ZONE

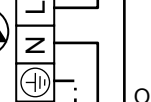
ЗОНА

ЗОНА

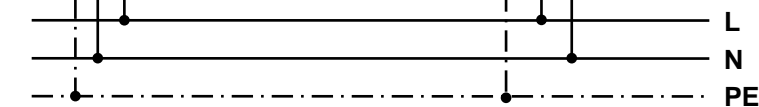
**РЕЛЕ**  
8 A / 250 VAC  
беспотенциальное



230 VAC  
50 Hz



Опция: подключение насоса к реле с беспотенциальным контактом



230 VAC,  
50 Hz

Возможно подключить до 24 сервоприводов к комбинации модулей MASTER-6 и SLAVE-6 на 12 зон.



1) Клеммы A и B функционируют только при работе с таймером WFHC-TIMER .