Boiler-Gas.ru
Перейти на сайт

1 Тип C_{13X} - горизонтальный коаксиальный дымоход AL/PPS (выход через наружнюю стену или крышу)

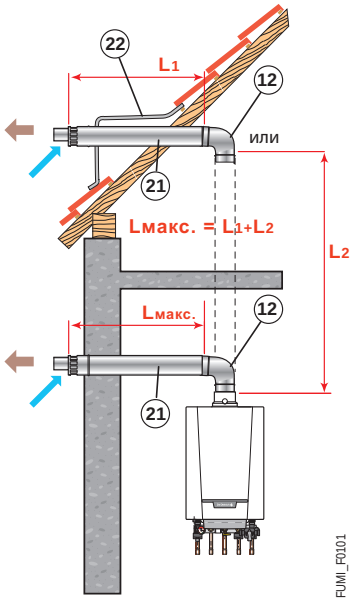

Ø подсоединения, мм	Эквивалентная длина, м 60/100	80/125
Колено 87°	1,1	1,5
Колено 45°	0,8	1,0
Колено 30°	0,7	-
Колено 15°	0,5	-
Труба с лючком для ревизии	0,5	0,6
Тройник с лючком для ревизии	2,2	2,7
Колено с лючком для ревизии	-	2,0
Сборник конденсата	-	0,8

Тип котла / Ø подсоед., мм	Lмакс., м 60/100	80/125
NANEO PMC-M 24	7	21,5
NANEO PMC-M 24/28 MI	7	25,5
NANEO PMC-M 30/35 MI	3	11,5
NANEO PMC-M 34/39 MI	3	9,5

На рисунке показан котёл PMC-M с горизонтальным коаксиальным дымоходом Ø 60/100 мм (ед. поставки DY 871)

➪ **Минимальное** количество принадлежностей (AL/PPS) для подсоединения к горизонтальному коаксиальному дымоходу :

Вариант применения		Наименование	Чертеж с размерами и обозначением позиций	Тип котла	NANEO PMC-M...MI		NANEO PMC-M 24	
				Ø подсоедин., мм	60/100	80/125	60/100	80/125
				Ед. поставки/Арт.				
Новая установка или замена существующего котла указанного типа на PMC-M или PMC-MI **без** использования существующего коаксиального дымохода	Chafoteaux Nectra, Elexia, Centora, Nexia, Primaxia, Hyxia, Calydra, Celtic, Saunier Duval SD 623, Thelia 623, ELM GVM 7.20, GVM 7.23, GVM 5.20	**Горизонтальный коаксиальный дымоход** Ø 60/100 **мм** с коленом 87° **Примечание** : рекомендуется установка трубы с лючком для ревизии (ед. поставки DY 689) между коаксиальным окончанием и коленом.	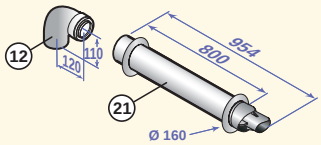	DY 871 100008297	X		X	
Замена существующего котла указанного типа на PMC-M или PMC-MI **с** использованием существующего коаксиального дымохода	Chafoteaux Nectra, Elexia, Centora, Nexia, Primaxia, Hyxia, Calydra	**Горизонтальный коаксиальный дымоход** Ø 60/100 **мм** и колено с эксцентриком **Примечание** : рекомендуется установка трубы с лючком для ревизии (ед. поставки DY 689) между коаксиальным окончанием и коленом.	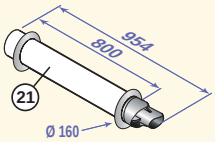	DY 920 100019963	X			
		Уменьшенное колено Ø 60/100 **мм**	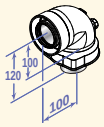	HR 67 S101712	X			
Горизонтальный коаксиальный дымоход Ø 80/125 **мм** и колено с лючком для ревизии			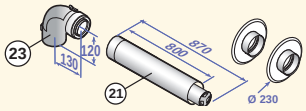	DY 882 100011365		X		X
Переходник Ø 80/125 **мм** (remplace celui en Ø 60/100 monté d'origine)				HR 68 S101688		X		X

➪ **Другие принадлежности для дымоходов - см. стр.** 69 (AL/PPS) **и стр.** 73 (**общие принадлежности**)

2 Тип C_{33x} - вертикальный коаксиальный дымоход AL/PPS (выход через наклонную или плоскую крышу)

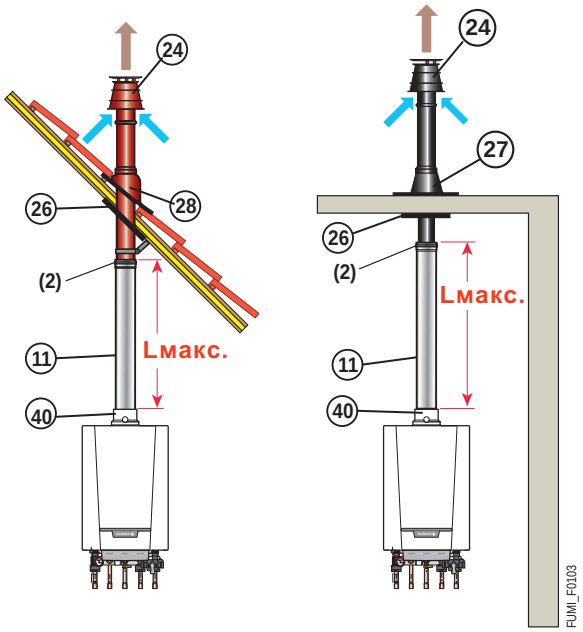

Тип котла \ Ø подсоед., мм	Lмакс., м 80/125
NANEO PMC-M 24	19,5
NANEO PMC-M 24/28 MI	24
NANEO PMC-M 30/35 MI	13,5
NANEO PMC-M 34/39 MI	11,5

Ø подсоед., мм	Эквивалентная длина, м 80/125
Колено 87°	1,5
Колено 45°	1,0
Труба с лючком для ревизии	0,6
Тройник с лючком для ревизии	2,7
Колено с лючком для ревизии	2,0
Сборник конденсата	0,8

На рисунке показан котёл PMC-M с вертикальным коаксиальным дымоходом Ø 80/125 мм (ед. поставки DY 843) и переходником Ø 80/125 мм (ед. поставки HR 38)

➪ **Минимальное количество** принадлежностей (AL/PPS) для подсоединения к вертикальному коаксиальному дымоходу

Наименование	Чертеж с размерами и обозначением позиций	Тип котла / Ø подсоед., мм / Ед. поставки/Арт.	PMC-M 80/125
Вертикальный коаксиальный дымоход Ø 80/125 мм (черного или красного цвета)	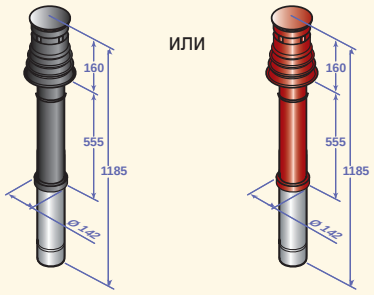	DY 843 100002732 (черный) или DY 844 100002733 (красный)	X
Переходник Ø 80/125 мм (устанавливается на котел вместо заводского переходника Ø 60/100 мм)		HR 68 S101688	X

➪ Другие принадлежности для дымоходов - см. стр. 69 (AL/PPS) и стр. 73 (общие принадлежности)

3 Тип C_{93X} - коаксиальный дымоход (AL/PPS) в котельной, однослойные жесткие трубопроводы (PPS) в шахте дымохода (воздух для горения и дымовые газы движутся в противотоке)

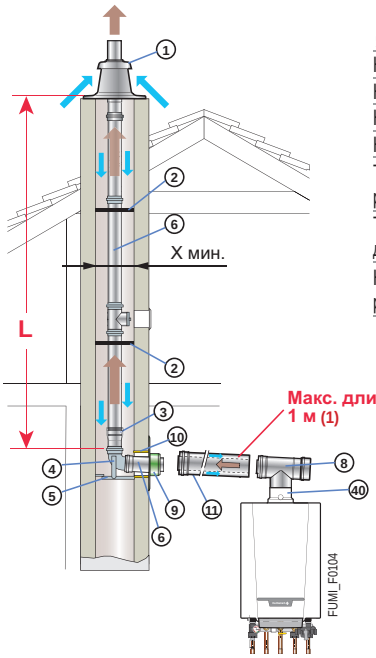

Ø подсоединения, мм	Эквивалентная длина, м 80/125	80
Колено 87°	1,5	1,9
Колено 45°	1,0	1,2
Колено 30°	-	0,4
Колено 15°	-	0,2
Труба с лючком для ревизии	0,6	0,3
Тройник с лючком для ревизии	2,7	4,2
Колено с лючком для ревизии	2,0	1,9

Тип котла \ Ø подсоедин., мм - в котельной - в шахте	Lмакс., м 80/125 80
NANEO PMC-M 24	18
NANEO PMC-M 24/28 MI	23
NANEO PMC-M 30/35 MI	19
NANEO PMC-M 34/39 MI	17
X мин. ⧄ мм	140
X мин. Ø, мм	160

На рисунке показан котёл PMC-M с коаксиальным дымоходом Ø 80/125 мм в котельной и Ø 80 мм в шахте дымохода.

(1) Каждый дополнительный метр горизонтального участка уменьшает на 1,2 м вертикальную длину Lмакс., приведённую в таблице.

➪ **Минимальное количество** принадлежностей (AL/PPS или PPS) для подсоединения воздуха/продуктов сгорания при помощи однослойных жестких трубопроводов в существующей шахте дымохода :

Наименование	Чертеж с размерами и обозначением позиций	Тип котла / Ø подсоединения, мм - в котельной / - в шахте / Ед. поставки/ Арт.	NANEO PMC-M 80/125 / 80
Набор для подсоединения котла Ø 80/125 мм	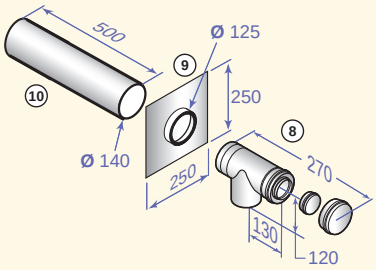	DY 716 84887716	X
Набор для подсоединения дымовой трубы Ø 80 мм	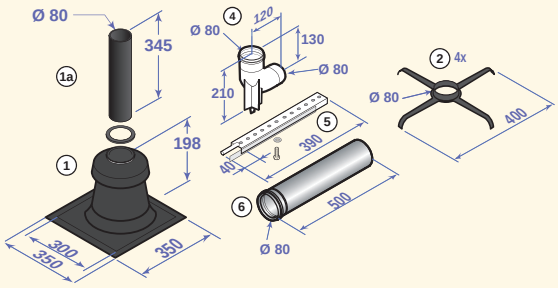	DY 717 84887717	X
Переходник Ø 80/125 мм (устанавливается на котел вместо заводского переходника Ø 60/100 мм)		HR 68 S101688	X

➪ **Другие принадлежности для дымоходов - см. стр.** 69 (AL/PPS), **стр.** 70 (PPS - **однослойные жесткие**) **и стр.** 73 (**общие принадлежности**)

4 Тип C93x - коаксиальный дымоход (AL/PPS) в котельной, однослойные гибкие трубопроводы (PPS) в шахте дымохода (воздух для горения и дымовые газы движутся в противотоке)

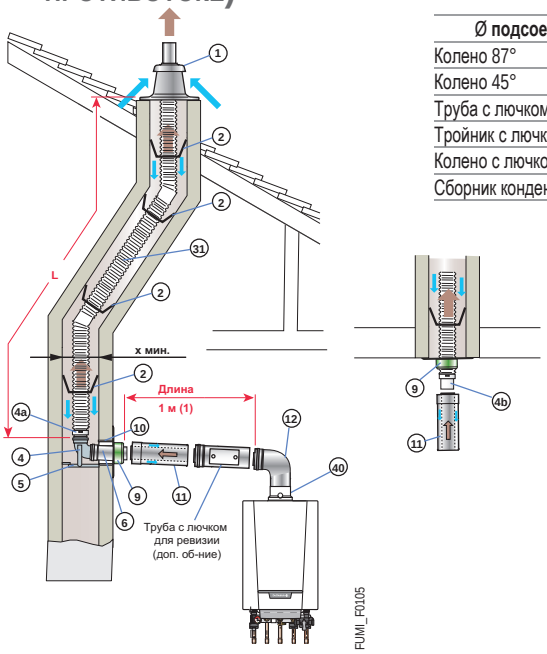

Ø подсоединения, мм	Эквивалентная длина, м 80/125	80 (гибкий)
Колено 87°	1,5	-
Колено 45°	1,0	-
Труба с лючком для ревизии	0,6	0,3
Тройник с лючком для ревизии	2,7	-
Колено с лючком для ревизии	2,0	-
Сборник конденсата	0,8	-

Тип котла \ Ø подсоедин., мм - в котельной - в шахте	Lмакс., м 80/125 80
NANEO PMC-M 24	20
NANEO PMC-M 24/28 MI	25
NANEO PMC-M 30/35 MI	15
NANEO PMC-M 34/39 MI	13
x мин. ⧄ мм	140
x мин. Ø, мм	160

На рисунке показан котёл PMC-M с коаксиальным дымоходом Ø 80/125 мм в котельной и Ø 80 мм в шахте дымохода.

(1) Каждый дополнительный метр горизонтального участка уменьшает на 1,2 м вертикальную длину Lмакс., приведённую в таблице.

➪ **Минимальное количество** принадлежностей (AL/PPS или PPS) для подсоединения воздуха/продуктов сгорания при помощи однослойных гибких трубопроводов в существующей шахте дымохода : :

Наименование	Чертеж с размерами и обозначением позиций	Тип котла / Ø подс., мм - в котельной / - в шахте	NANEO PMC-M 80/125 / 80	
		Ед. поставки/ Арт.	перпендикулярно трубопроводу	под трубопроводом
Набор для подсоединения котла Ø 80/125 мм перпендикулярно трубопроводу	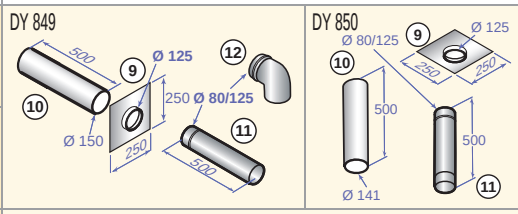	DY 849 100003271	X	
Набор для подсоединения котла Ø 80/125 мм под трубопроводом		DY 850 10003272		X
Переходник для гибкого трубопровода	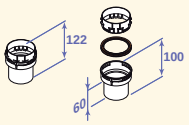	DY 904 100015880		X
Набор для подсоединения дымовой трубы Ø 80 мм	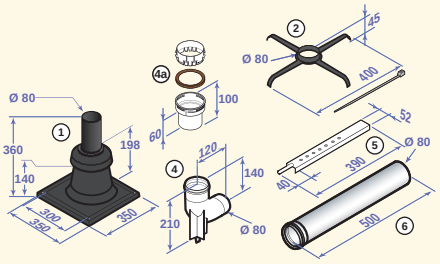	DY 895 100015325	X	
Окончание с проходным элементом для гибкого трубопровода	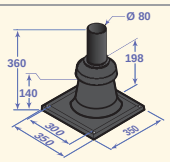	DY 899 100015329		X
Переходник Ø 80/125 мм (устанавливается на котел вместо заводского переходника Ø 60/100 мм)	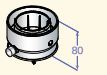	HR 68 S101688	X	X
Гибкий трубопровод Ø 80 мм Длина 12,5 м (1)		DY 897 100015327	X	X

(1) также доступны гибкие трубопроводы другой длины - см стр. 71

➪ **Другие принадлежности для дымоходов - см. стр.** 69 (AL/PPS), **стр.** 71 (PPS **гибкий**) **и стр.** 73 (**общие принадлежности**)

5 Тип C_{53} - раздельные трубопроводы для воздуха и дымовых газов (AL) (воздух для горения забирается снаружи)

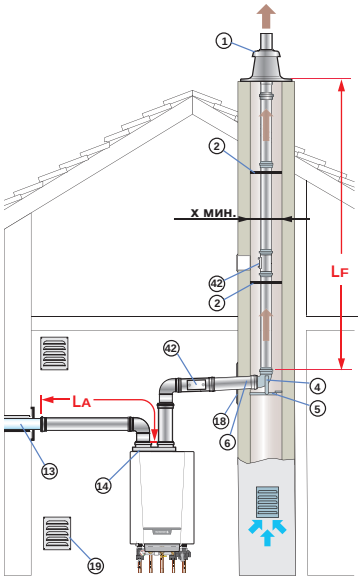

	Эквивалентная длина, м
Ø подсоединения, мм	80 (AL)
Колено 87°	1,2
Колено 45°	0,9
Труба с лючком для ревизии	0,5
Тройник с лючком для ревизии	2,8

Lмакс. = (LA + LF) макс.

Тип котла \ с переходником на 2 потока Ø, мм	Lмакс., м Ø 60/100 на 2 x 80
NANEO PMC-M 24	40
NANEO PMC-M 24/28 MI	40
NANEO PMC-M 30/35 MI	21,5
NANEO PMC-M 34/39 MI	18
x мин. ⧄ мм	140
x мин. Ø, мм	160

На рисунке показан котёл PMC-M

➪ **Минимальное количество** принадлежностей (AL) для подсоединения раздельных трубопроводов воздух/дымовые газы (2 потока) :

Наименование	Чертеж с размерами и обозначением позиций	Тип котла	NANEO PMC-M
		Переходник на 2 потока Ø, мм	60/100 на 2 x 80
		Ед. поставки/Арт.	
Переходник на 2 потока Ø 60/100 мм на 2 x 80 мм	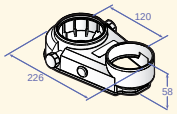	HR 70 S101711	X
Патрубок забора воздуха снаружи Ø 80 мм	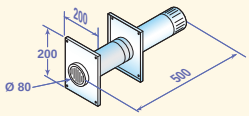	DY 38 84887438	X
Набор для подсоединения дымовой трубы Ø 80 мм	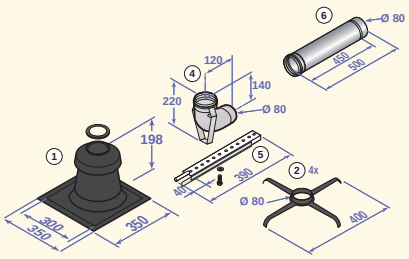	DY 711 84887711	X
Пластина для отделки дымохода Ø 80 мм	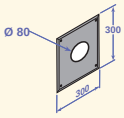	DY 757 84887757	X

➪ Другие принадлежности для дымоходов - см. стр. 72 (AL) и стр. 73 (общие принадлежности)

6 Тип B_{23P} - подсоединение к дымовой трубе, коаксиальные трубопроводы (AL/PPS) в котельной, однослойные жесткие (PPS) в шахте (воздух для горения забирается из котельной или теплогенераторной)

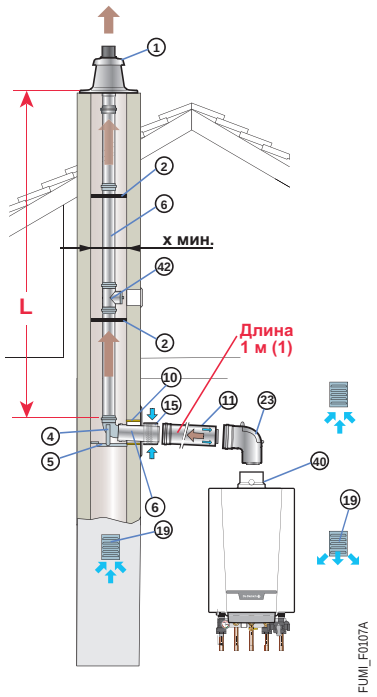

	Эквивалентная длина, м	
Ø подсоединения, мм	80	80/125
Колено 87°	1,9	1,5
Колено 45°	1,2	1,0
Колено 30°	0,4	-
Колено 15°	0,2	-
Тройник с лючком для ревизии	4,2	2,7
Труба с лючком для ревизии	0,3	0,6
Колено с лючком для ревизии	1,9	2,0
Сборник конденсата	1,3	0,8

(1) Каждый дополнительный метр горизонтального участка уменьшает на 1,2 м вертикальную длину Lмакс., приведённую в таблице.

Тип котла \ Ø подсоединения, мм - в котельной - в шахте	Lмакс., м 80/125 80 (жесткий)
NANEO PMC-M 24	40
NANEO PMC-M 24/28 MI	40
NANEO PMC-M 30/35 MI	33
NANEO PMC-M 34/39 MI	29
x мин. ⧄ мм	140
x мин. Ø, мм	160

На рисунке показан котёл PMC-M

➪ **Минимальное количество** принадлженостей (PPS) для подсоединения дымовой трубе при помощи жестких трубопроводов :

Наименование	Чертеж с размерами и обозначением позиций	Тип котла		NANEO PMC-M
		Ø подсоед., мм	- в котельной	80/125
			- в шахте	80
		Ед. поставки/Арт.		
Набор для подсоединения котла Ø 80/125 мм	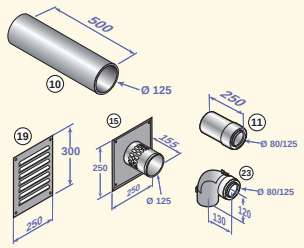	DY 913 100017527		X
Набор для подсоединения дымовой трубы Ø 80 мм жесткий	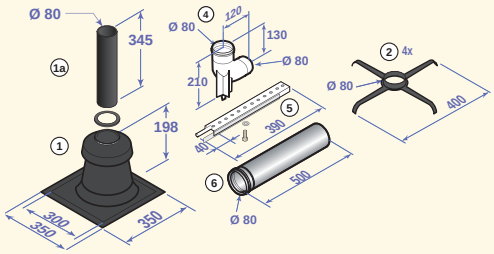	DY 717 84887717		X
Переходник Ø 80/125 мм (устанавливается на котел вместо заводского переходника Ø 60/100 мм)		HR 68 S101688		X

➪ **Другие принадлежности для дымоходов - см. стр.** 69 (AL/PPS), **стр.** 71 (PPS **жесткий**) **и стр.** 73 (**общие принадлежности**)

6 Тип B_{23P} - подсоединение к дымовой трубе, коаксиальные трубопроводы (AL/PPS) в котельной, однослойные гибкие (PPS) в шахте (воздух для горения забирается из котельной или теплогенераторной)

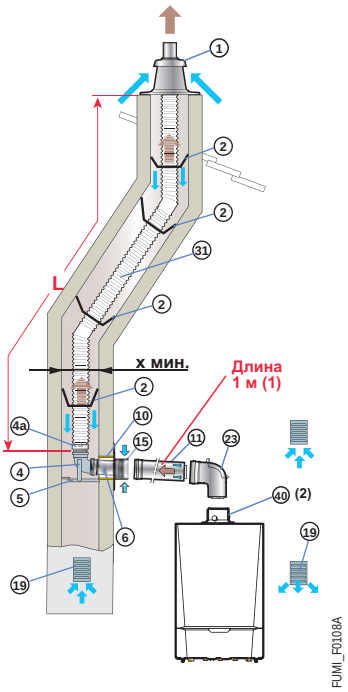

Ø подсоединения, мм	Эквивалентная длина, м 80 жесткий	80 гибкий	80/125
Колено 87°	1,9	-	1,5
Колено 45°	1,2	-	1,0
Колено 30°	0,4	-	-
Колено 15°	0,2	-	-
Тройник с лючком для ревизии	4,2	-	2,7
Труба с лючком для ревизии	0,3	0,3	0,6
Колено с лючком для ревизии	1,9	-	2,0
Сборник конденсата	1,3	-	0,8

(1) Каждый дополнительный метр горизонтального участка уменьшает на 1,2 м вертикальную длину Lмакс., приведённую в таблице.

Тип котла \ Ø подсоедин., мм - в котельной - в шахте	Lмакс., м 80/125 80 (гибкий)
NANEO PMC-M 24	39*
NANEO PMC-M 24/28 MI	40*
NANEO PMC-M 30/35 MI	21
NANEO PMC-M 34/39 MI	18
x мин. ⧄ мм	140
x мин. Ø, мм	160

(*) **Примечание** : максимальная высота в шахте дымхода от колена до окончания не должна превышать 25 м (PPS, гибкий). При превышении этого значения необходимо установить крепежные хомуты на участке после 25 м.

На рисунке показан котёл PMC-M

➪ **Минимальное количество** принадлженостей (PPS) для подсоединения дымовой трубе при помощи жестких трубопроводов в котельной и гибких в шахте дымохода (Тип B_{23P})

Наименование	Чертеж с размерами и обозначением позиций	Тип котла		NANEO PMC-M
		Ø подсоед. мм	- в котельной	80/125
			- в шахте	80
		Ед. поставки/Арт.		
Набор для подсоединения котла Ø 80/125 мм	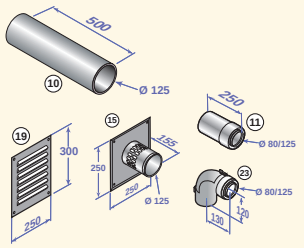	DY 913 100017527		X
Набор для подсоединения дымовой трубы Ø 80 мм гибкий	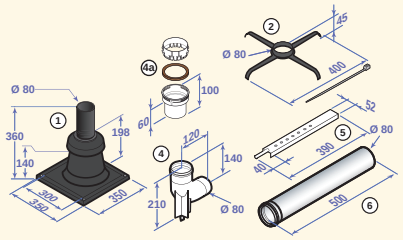	DY 895 100015325		X
Переходник Ø 80/125 мм (устанавливается на котел вместо заводского переходника Ø 60/100 мм)		HR 68 S101688		X
Гибкий трубопровод Ø 80 мм **Длина** 12,5 м (1)		DY 897 100015327		X

(1) также доступны гибкие трубопроводы другой длины - см стр. 71

➪ **Другие принадлежности для дымоходов - см. стр.** 69 (AL/PPS), **стр.** 71 (PPS **гибкий**) **и стр.** 73 (**общие принадлежности**)

12 Тип C_{43X} - подсоединение к общему коллективному герметичному дымоходу 3CE P

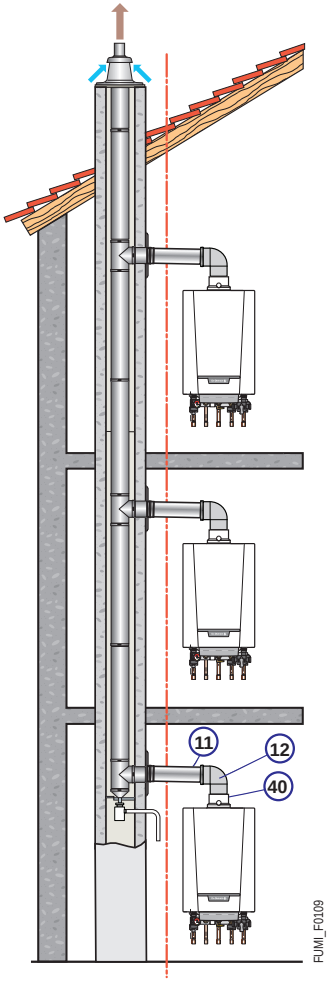

Для расчета данной системы дымоходов обратиться к производителю данных дымоходов (система 3CE P).

Примечание: к одному дымоходу можно подсоединять котлы разной мощности. Уточнить у производителя дымоходов.

➪ Пример расчета системы 3CE P с установкой внутри здания

Количество подключаемых газовых котлов

Ø коллективного дымохода (внутренний/наружный), мм		Тип котла PMC-M			
		24	24/28 MI	30/35 MI	34/39 MI
100/150	- прямой	3	3	2	2
	- с изгибами	3	3	2	2
130/200	- прямой	6	6	5	4
	- с изгибами	6	5	4	4
180/250	- прямой	10	10	8	7
	- с изгибами	9	9	7	7
230/350	- прямой	15	15	15	15
	- с изгибами	15	15	15	14

Расчеты выполнены на базе EN 15287 со следующими исходными данными:
высота каждого этажа - 2,7 м;
присоединительный участок диам. 80/125 мм с 2 коленами 90°.

➪ **Минимальное количество** принадлежностей (AL/PPS) для подсоединения к коллективному дымоходу:

Наименование	Чертеж с размерами и обозначением позиций	Тип котла / Ед. поставки/Арт.	NANEO PMC-M
Набор для подсоединения котла к дымоходу 3CE P Ø 80/125 мм	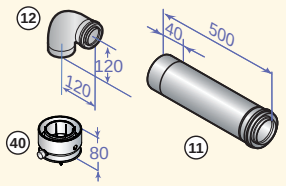	DY 921 100020019	X

➪ Другие принадлежности для дымоходов - см. стр. 69 (AL/PPS)

ПРИНАДЛЕЖНОСТИ ДЛЯ КОАКСИАЛЬНЫХ ДЫМОХОДОВ AL/PPS

Коаксиальное удлинение

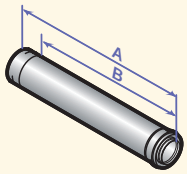

	A	B
DY 126	250	200
DY 681, DY 127, DY 811	500	450
DY 682, DY 128, DY 812	1000	950
DY 683, DY 129	1950	1900

Ø 60/100 мм	Дл., мм	Арт.
DY 681	500	84887681
DY 682	1000	84887682
DY 683	1950	84887683

Ø 80/125 мм	Дл., мм	Арт.
DY 126	250	84887526
DY 127	500	84887527
DY 128	1000	84887528
DY 129	1950	84887529

Ø 110/150 мм	Дл., мм	Арт.
DY 811	500	100002351
DY 812	1000	100002352

Коаксиальное удлинение (AL/оцинкованная сталь) для горизонтального коаксиального дымохода

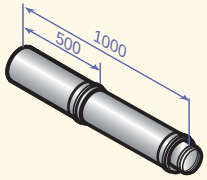

Ø 160/220 мм	Арт.
DY 857	100004040

Коаксиальная труба с лючком для ревизии

Ø 80/125 мм	Экв. дл.*	Арт.
DY 124	0,6	84887524

Коаксиальная муфта с лючком для ревизии

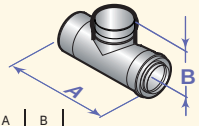

	A	B
DY 689	250	100
DY 815	270	140

Ø 60/100 мм	Экв. дл.*	Арт.
DY 689	0,5	84887689

Ø 110/150 мм	Экв. дл.*	Арт.
DY 815	1,0	100002355

Раздвижная коаксиальная муфта

	A
DY 688	60/100
DY 130	80/125

Ø 60/100 мм	Арт.
DY 688	84887688

Ø 80/125 мм	Арт.
DY 130	84887530

Коаксиальный тройник с лючком для ревизии

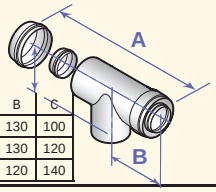

	A	B	C
DY 737	250	130	100
DY 125	270	130	120
DY 816	270	120	140

Ø 60/100 мм	Экв. дл.*	Арт.
DY 737	2,2	84887737

Ø 80/125 мм	Экв. дл.*	Арт.
DY 125	2,7	84887525

Ø 110/150 мм	Экв. дл.*	Арт.
DY 816	2,5	100002356

Коаксиальное колено с лючком для ревизии

Ø 80/125 мм	Экв. дл.*	Арт.
DY 875	2,0	100008311

* Эквивалентная длина, м

Коаксиальное колено

87°

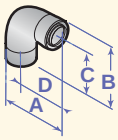

	A	B	C	D
DY 684	170	162	110	120
DY 131	193	185	120	130
DY 813	239	241	165	164

45°

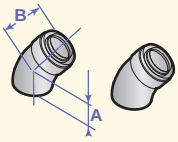

	A	B
DY 685	70	80
DY 132	90	90
DY 814	110	110

30°

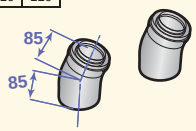

15°

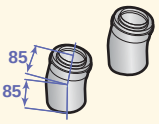

Ø 60/100 мм	Экв. дл.*	Угол	Арт.
DY 684	1,1	87°	84887684
DY 685	0,8	45° (2 шт.)	84887685
DY 686	0,7	30° (2 шт.)	84887686
DY 687	0,5	15° (2 шт.)	84887687

Ø 80/125 мм	Экв. дл.*	Угол	Арт.
DY 131	1,5	87°	84887531
DY 132	1,0	45° (2 шт.)	84887532

Ø 110/150 мм	Экв. дл.*	Угол	Арт.
DY 813	3,7	87°	100002353
DY 814	1,0	45° (2 шт.)	100002354

Сборник конденсата

DY 916

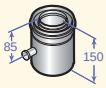

DY 918

Ø 80/125 мм	Экв. дл.*	Арт.
DY 916	0,8	100018981

Ø 110/150 мм	Экв. дл.*	Арт.
DY 918	0,6	100018984

Горизонтальный коаксиальный дымоход для установки в существующий

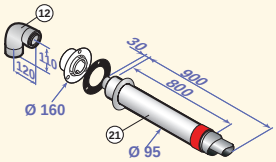

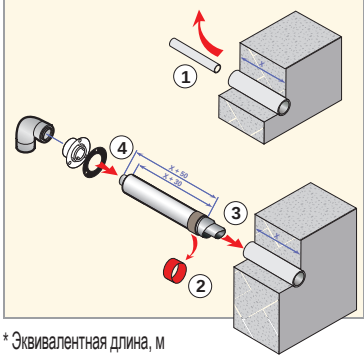

Ø 60/95 мм	Арт.
DY 912	100017526

* Эквивалентная длина, м

ПРИНАДЛЕЖНОСТИ ДЛЯ КОАКСИАЛЬНЫХ ДЫМОХОДОВ AL/AL

Коаксиальное удлинение

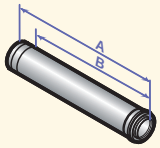

	A	B
DY 746, CX 64	250	200
DY 652, CX 65	500	450
DY 653, CX 66	1000	950
DY 654, CX 93	1950	1900

Ø 60/100 мм	Дл., мм	Арт.
DY 746	250	84887746
DY 652	500	84887652
DY 653	1000	84887653
DY 654	1950	84887654

Ø 80/125 мм	Дл., мм	Арт.
CX 64	250	84837735
CX 65	500	84837736
CX 66	1000	84837737
CX 93	1950	84837793

Коаксиальное удлинение (AL/оцинкованная сталь) для горизонтального коаксиального дымохода

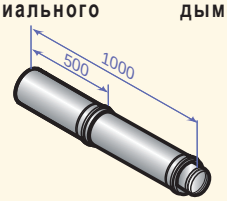

Ø 150/220 мм	Арт.
DY 864	100004243

Коаксиальное колено

87°

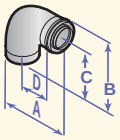

	A	B	C	D
DY 655	170	184	110	70
CX 76	194	190	120	80

45

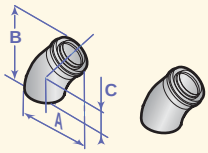

	A	B	C
DY 656	136	174	70
CX 68	156	184	90

Ø 60/100 мм	Экв. дл.*	Угол	Арт.
DY 655	1,1	87°	84887655
DY 656	0,8	45° (2 шт.)	84887656

Ø 80/125 мм	Экв. дл.*	Угол	Арт.
CX 76	1,0	87°	84837743
CX 68	0,8	45° (2 шт.)	84837739

Сборник конденсата Ø 60/100 мм

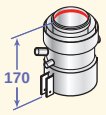

Ø 60/100 мм	Экв. дл.*	Арт.
DY 910	1,4	100016486

Переходник-сборник конденсата Ø 80/125 мм

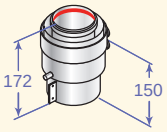

Ø 60/100 мм	Экв. дл.*	Арт.
DY 909	1,0	100016486

Раздвижная коаксиальная муфта

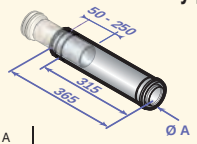

	A
DY 659	60/100
CX 67	80/125

Ø 60/100 мм	Арт.
DY 659	84887659

Ø 80/125 мм	Арт.
CX 67	84837738

Коаксиальный тройник с лючком для ревизии

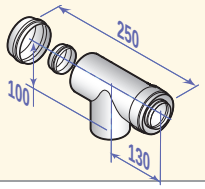

Ø 60/100 мм	Экв. дл.*	Арт.
DY 660		84887660

* Эквивалентная длина, м

ПРИНАДЛЕЖНОСТИ ДЛЯ ОДНОСЛОЙНЫХ ЖЕСТКИХ ТРУБОПРОВОДОВ (PPS)

Однослойное удлинение

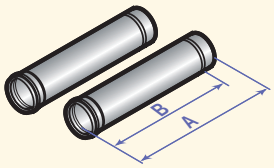

	A	B
DY 613	250	200
DY 614, DY 180, DY 690, DY 822	500	450
DY 615, DY 179, DY 691, DY 821	1000	950
DY 150, DY 178, DY 692	1950	1900

Ø 60 мм	Дл., мм	Арт.
DY 690	500 (2 шт.)	84887690
DY 691	1000 (2 шт.)	84887691
DY 692	1950 (2 шт.)	84887692

Ø 80 мм	Дл., мм	Арт.
DY 613	250 (2 шт.)	84887613
DY 614	500 (2 шт.)	84887614
DY 615	1000 (2 шт.)	84887615
DY 150	1950 (2 шт.)	84887550

Ø 110 мм	Дл., мм	Арт.
DY 180	500	84887580
DY 179	1000	84887581
DY 178	1950	84887578

Ø 160 мм	Дл., мм	Арт.
DY 822	500	100002396
DY 821	1000	100002395

Однослойная муфта с лючком для ревизии

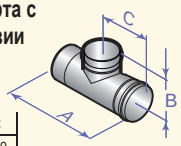

	A	B	C
DY 698	250	60	130
DY 146	270	75	142

Ø 60 мм	Экв. дл.*	Арт.
DY 698	0,3	84887698

Ø 80 мм	Экв. дл.*	Арт.
DY 146	0,3	84887546

Однослойный тройник с лючком для ревизии

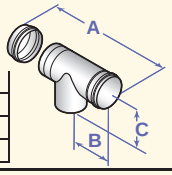

	A	B	C
DY 741	251	130	100
DY 163	261	142	120
DY 183	245	131	140

Ø 60 мм	Экв. дл.*	Арт.
DY 741	2,9	84887741

Ø 80 мм	Экв. дл.*	Арт.
DY 163	4,2	84887563

Ø 110 мм	Экв. дл.*	Арт.
DY 183	5,6	84887583

Однослойное колено с лючком для ревизии

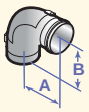

	A	B
DY 877	130	120
DY 188	120	120
DY 834	207	207

Ø 80 мм	Экв. дл.*	Арт.
DY 877	1,9	100008301

Ø 110 мм	Экв. дл.*	Арт.
DY 188	4,8	84887588

Ø 160 мм	Экв. дл.*	Арт.
DY 834	5	100002472

Однослойная труба с лючком для ревизии

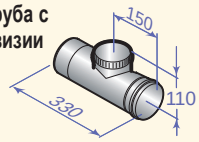

Ø 160 мм	Экв. дл.*	Арт.
DY 833	0,9	100002471

Однослойное колено 87°

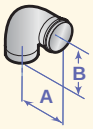

	A	B
DY 152	130	120
DY 181	120	120
DY 693	120	110
DY 823	150	150

45 °

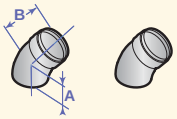

	A	B
DY 154	90	90
DY 182	90	90
DY 694	70	80
DY 824	75	75

Ø 60 мм	Экв. дл.*	Угол	Арт.
DY 693	1,1	87°	84887693
DY 694	0,6	45° (2 шт.)	84887694

Ø 80 мм	Экв. дл.*	Угол	Арт.
DY 152	1,9	87°	84887552
DY 154	1,2	45° (2 шт.)	84887554

Ø 110 мм	Экв. дл.*	Угол	Арт.
DY 181	4,9	87°	84887581
DY 182	1,1	45° (2 шт.)	84887582

Ø 160 мм	Экв. дл.*	Угол	Арт.
DY 823	5	87°	100002397
DY 824	1,4	45° (2 шт.)	100002398

* Эквивалентная длина, м

Окончание с проходным элементом

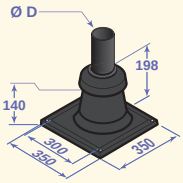

	D
DY 185	80 или 60
DY 189	110

Ø 60 или 80 мм	Арт.
DY 185	84887585

Ø 110 мм	Арт.
DY 189	84887589

Звезда для центрирования

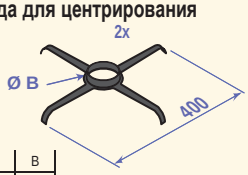

	B
DY 673	60
DY 151	80
DY 187	110
DY 839	160

Ø 60 мм	Арт.
DY 673 (2 шт.)	84887673

Ø 80 мм	Арт.
DY 151 (2 шт.)	84887551

Ø 110 мм	Арт.
DY 187 (2 шт.)	84887587

Ø 160 мм	Арт.
DY 839 (2 шт.)	100002540

Защитная решетка из нержавеющей стали для выхода на крышу

Ø 90 мм	Арт.
–	300007172

Ø 120 мм	Арт.
–	300007173

Сборник конденсата

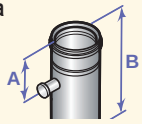

	A	B
DY 917	95	160
DY 919	105	220

Ø 80 мм	Экв. дл.*	Арт.
DY 919	1,3	100018985

Ø 110 мм	Экв. дл.*	Арт.
DY 917	0,1	100018983

ПРИНАДЛЕЖНОСТИ ДЛЯ ОДНОСЛОЙНЫХ ГИБКИХ ТРУБОПРОВОДОВ (PPS)

Гибкий трубопровод

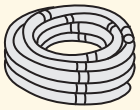

Ø 80 мм	Дл., м	Арт.
DY 897	12,5	100015327
DY 896	50	100015326

Ø 110 мм	Дл., м	Арт.
DY 889	15	100015288
DY 890	25	100015289

Соединительная деталь для гибкого трубопровода

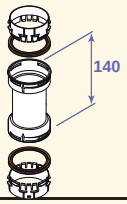

Ø 80 мм	Арт.
DY 898	100015328

Ø 110 мм	Арт.
DY 891	100015321

Труба с лючком для ревизии для гибкого трубопровода

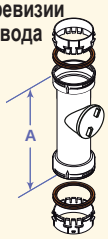

	A
DY 900	335
DY 893	340

Ø 80 мм	Экв. дл.*	Арт.
DY 900	0,3	100015330

Ø 110 мм	Экв. дл.*	Арт.
DY 893	0,5	100015323

Инструмент для вставки гибкого трубопровода

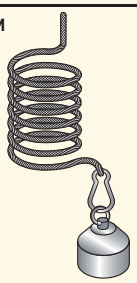

Ø 80 мм	Арт.
DY 901	100015331

Ø 110 мм	Арт.
DY 894	100015324

Переходник для гибкого трубопровода

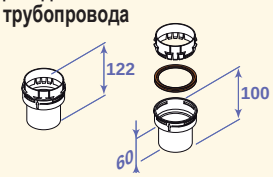

Ø 80 мм	Арт.
DY 904	100015880

Ø 110 мм	Арт.
DY 905	100015881

Звезда для центрирования для гибкого трубопровода

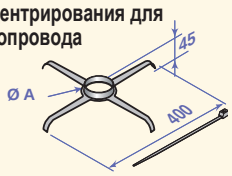

	A
DY 618	80
DY 805	110

Ø 80 мм	Арт.
DY 618 (2 шт.)	84887618

Ø 110 мм	Арт.
DY 805 (4 шт.)	100002282

Защитная решетка из нержавеющей стали для выхода на крышу

Ø 90 мм	Арт.
-	300007172

Ø 120 мм	Арт.
-	300007173

Окончание с проходным элементом для гибкого трубопровода

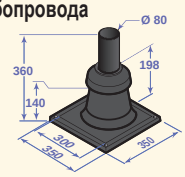

Ø 80 мм	Арт.
DY 899	100015329

Окончание с проходным элементом для гибкого трубопровода

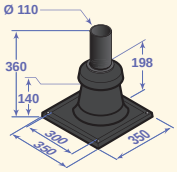

Ø 110 мм	Арт.
DY 892	100015322

* Эквивалентная длина, м

ПРИНАДЛЕЖНОСТИ ДЛЯ ОДНОСЛОЙНЫХ ЖЕСТКИХ ТРУБОПРОВОДОВ (AL)

ОднослойнОе удлинение

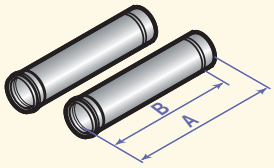

	A	B
DY 604	250	200
DY 605, DY 625, DY 645	500	450
DY 606, DY 626, DY 646	1000	950
DY 607, DY 627, DY 647	1950	1900

Ø 80 мм	Дл., мм	Арт.
DY 604	250 (2 шт.)	84887604
DY 605	500 (2 шт.)	84887605
DY 606	1000 (2 шт.)	84887606
DY 607	1950 (2 шт.)	84887607

Ø 100 мм	Дл., мм	Арт.
DY 625	500 (2 шт.)	84887625
DY 626	1000 (2 шт.)	84887626
DY 627	1950 (2 шт.)	84887627

Ø 150 мм	Дл., мм	Арт.
DY 645	500	84887645
DY 646	1000	84887646
DY 647	1950	84887647

Однослойная труба с лючком для ревизии

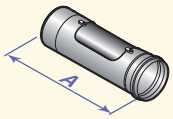

	A
DY 600	270
DY 624	295

Ø 80 мм	Экв. дл.*	Арт.
DY 600	0,5	84887600

Ø 100 мм	Экв. дл.*	Арт.
DY 624	0,5	84887624

Однослойное колено 87°

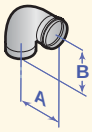

	A	B
DY 608	145	135
DY 629	110	110
DY 649	75	150

Однослойное колено 45°

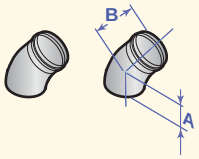

	A	B
DY 609	100	105
DY 630	95	100
DY 650	75	75

Ø 80 мм	Экв. дл.*	Угол	Арт.
DY 608	1,2	87°	84887608
DY 609	0,9	45° (2 шт.)	84887609

Ø 100 мм	Экв. дл.*	Угол	Арт.
DY 629	5	87°	84887629
DY 630	1,2	45° (2 шт.)	84887630

Ø 150 мм	Экв. дл.*	Угол	Арт.
DY 649	6,4	87°	84887649
DY 650	1,7	45° (2 шт.)	84887650

Однослойный тройник с лючком для ревизии

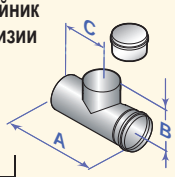

C
130
140
165

	A	B	C
DY 738	270	120	130
DY 739	290	140	140
DY 832	325	190	165

Ø 80 мм	Экв. дл.*	Арт.
DY 738	2,8	84887738

Ø 100 мм	Экв. дл.*	Арт.
DY 739	5,3	84887739

Ø 150 мм	Экв. дл.*	Арт.
DY 832	6,4	100002470

Звезда для центрирования

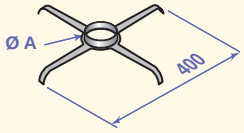

	A
DY 151	80
DY 628	100
DY 648	150

Ø 80 мм	Арт.
DY 151 (2 шт.)	84887563

Ø 100 мм	Арт.
DY 628 (2 шт.)	84887628

Ø 150 мм	Арт.
DY 648 (2 шт.)	84887648

Окончание с проходным элементом

	A
DY 195	60 или 80
DY 189	110

Ø 80 мм	Арт.
DY 185	84887600

Ø 100 мм	Арт.
DY 189	84887589

Защитная решетка из нержавеющей стали для выхода на крышу

Ø 90 мм	Арт.
-	300007172

Ø 120 мм	Арт.
-	300007173

* Эквивалентная длина, м

ОБЩИЕ ПРИНАДЛЕЖНОСТИ ДЛЯ ДЫМОХОДОВ

Черепица с втулкой для выхода на крышу

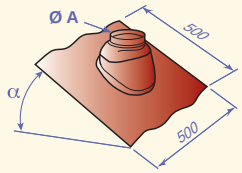

	A
CX 604, CX 106	172
CX 121, 120, 52, 83, 63, 84	500

для Ø 80/125 мм	Угол/Цвет	Арт.
CX 121	5 - 25° черный	84837121
CX 120	5 - 25° красный	84837120
CX 52	25 - 45° черный	84837732
CX 83	25 - 45° красный	84837783
CX 63	35 - 55° черный	84837734
CX 84	35 - 55° красный	84837784

для Ø 100/150 мм	Угол/Цвет	Арт.
CX 104	25 - 45° черный	84827104
CX 106	25 - 45° красный	84827106

Уплотняющая основа для плоской крыши

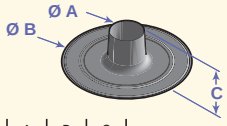

	A	B	C
CX 103	170	474	100
CX 51	135	410	100
DY 828	220	492	150

для Ø 80/125 мм	Арт.
CX 51	84837731

для Ø 100/150 мм	Арт.
CX 103	84827103

для Ø 150/220 или Ø 160/220 мм	Арт.
DY 828	100002402

Пластина внутренней отделки

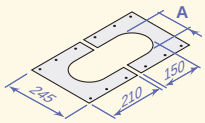

	A
CX 72	130
CX 115	150
DY 840	160

для Ø 80/125 мм	Арт.
CX 72	84837741

для Ø 100/150 мм	Арт.
CX 115	84827115

Ø 220 мм	Арт.
DY 840	100002700

Крепежный хомут

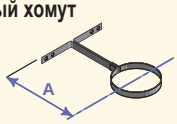

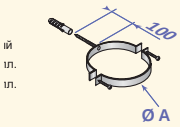

Ø 125 мм	Арт.
CX 118 короткий	84837118
CX 79 длинный	84837779

Ø 150 мм	Арт.
CX 111 (белый)	84827111
DY 841 (метал.)	100002693

Ø 160 мм	Арт.
DY 842 (метал.)	100002693

Проходной элемент для наклонной крыши

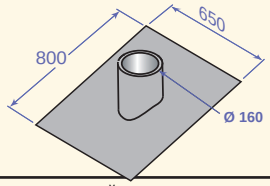

Ø 160/220 мм	Арт.
DY 829	100002403

Уплотнительный хомут для наружного монтажа

Ø 125 мм	Арт.
DY 51	84887451

Выход на крышу
(только для штампованной черепицы)

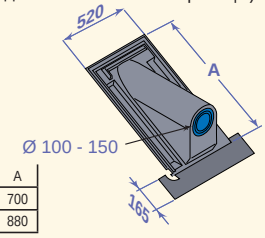

	A
CX 49	700
DY 11	880

Крыша с углом наклона 30 - 45°	Арт.
DY 11	84887411

Крыша с углом наклона 40 - 55°	Арт.
CX 49	84837729

Защитная корзина из нержавеющей стали

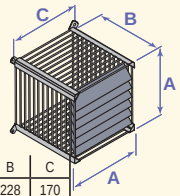

	A	B	C
DY 166	154	228	170
DY 865	229	260	237
DY 866	254	268	270

для Ø 60/100 мм	Арт.
DY 166	84887566

для Ø 80/125 мм	Арт.
DY 865	100005002

для Ø 110/150 мм	Арт.
DY 866	100005004

Решетка для забора воздуха

внутренняя

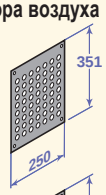

наружная

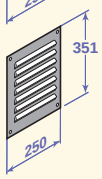

Внутр. решетка забора воздуха	Арт.
DY 36	84887436

Наружн. решетка забора воздуха	Арт.
DY 35	84887435

СПИСОК И МЕСТО ПРИМЕНЕНИЯ ПРИНАДЛЕЖНОСТЕЙ ДЛЯ ДЫМОХОДОВ

Ед. поставки	Арт.	Наименование	Ø, мм	Материал	Вариант применения									
					VIVADENS MCR-P 24, 24/28 MI, 24/28 BIC	VIVADENS MCR-P 30/35 MI, 34/39 MI	INNOVENS PRO MCA 45	INNOVENS PRO MCA 65, 90, 115	INNOVENS MCA 10, 15, 25, 25/28 MI, 25/28 BIC	INNOVENS MCA 35	C 230 ECO	C 330 ECO C 630 ECO	MS... FF	NANEO PMC-M...
CX 49	84837729	Выход на крышу с углом наклона 40° - 55° (только для штампованной черепицы)	100 - 150		●	●	●	●	●	●			●	●
CX 51	84837731	Уплотняющая основа для плоской крыши	135		●	●	●		●	●			●	●
CX 52	84837732	Черепица с втулкой для выхода на крышу 25 - 45°, черная	141		●	●	●		●	●			●	●
CX 63	84837734	Черепица с втулкой для выхода на крышу 35 - 55°, черная	141		●	●	●		●	●			●	●
CX 64	84837735	Коаксиальное удлинение, дл. 250 мм	80/125	AL/AL									●	
CX 65	84837736	Коаксиальное удлинение, дл. 500 мм	80/125	AL/AL									●	
CX 66	84837737	Коаксиальное удлинение, дл. 1 000 мм	80/125	AL/AL									●	
CX 67	84837738	Раздвижная муфта, 50 - 250 мм	80/125	AL/AL									●	
CX 68	84837739	Колено 45° (2 штуки)	80/125	AL/AL									●	
CX 72	84837741	Пластина внутренней отделки			●	●	●		●	●			●	●
CX 76	84837743	Колено 87°	80/125	AL/AL									●	
CX 79	84837779	Крепежный хомут длинный	125		●	●	●		●	●			●	●
CX 83	84837783	Черепица с втулкой для выхода на крышу 25 - 45°, красная	141		●	●	●		●	●			●	●
CX 84	84837784	Черепица с втулкой для выхода на крышу 35 - 55°, красная	141		●	●	●		●	●			●	●
CX 93	84837793	Коаксиальное удлинение, дл. 2 000 мм	80/125	AL/AL									●	
CX 103	84827103	Уплотняющая основа для плоской крыши						●						
CX 104	84827104	Черепица с черной втулкой для выхода на крышу с углом наклона 25° - 45°	172					●						
CX 106	84827106	Черепица с красной втулкой для выхода на крышу с углом наклона 25° - 45°	172					●						
CX 111	84827111	Крепежный хомут	150					●						
CX 115	84827115	Пластины внутренней отделки (2 штуки)						●						
CX 118	84837118	Крепежный хомут, короткий	125		●	●	●		●	●			●	●
CX 119	84837119	Горизонтальный коаксиальный дымоход, дл. 730 мм	80/125	AL/AL									●	
CX 120	84837120	Черепица с втулкой для выхода на крышу 5 - 25°, красная	141		●	●	●		●	●			●	●
CX 121	84837121	Черепица с втулкой для выхода на крышу 5 - 25°, черная	141		●	●	●		●	●			●	●
DY 11	84887411	Выход на крышу с углом наклона 30° - 45° (только для штампованной черепицы)	100 - 150		●	●	●	●	●	●			●	●
DY 35	84887435	Наружная решетка забора воздуха 175 см^2			●	●	●	●	●	●	●	●	●	●
DY 36	84887436	Внутренняя решетка забора воздуха 175 см^2			●	●	●	●	●	●	●	●	●	●

СПИСОК И МЕСТО ПРИМЕНЕНИЯ ПРИНАДЛЕЖНОСТЕЙ ДЛЯ ДЫМОХОДОВ

Ед. поставки	Арт.	Наименование	Ø, мм	Материал	Вариант применения									
					VIVADENS MCR-P 24, 24/28 MI, 24/28 BIC	VIVADENS MCR-P 30/35 MI, 34/39 MI	INNOVENS PRO MCA 45	INNOVENS PRO MCA 65, 90, 115	INNOVENS M°A 10, 15, 25, 25/28 MI, 25/28 BIC	INNOVENS MCA 35	C 230 ECO	C 330 ECO C 630 ECO	MS... FF	NANEO PMC-M...
DY 38	84887438	Патрубок для забора воздуха снаружи, дл. 500 мм	80	AL	●	●	●		●	●			●	●
DY 51	84887451	Уплотнительный хомут для наружного монтажа	125										●	
DY 60	84887460	Набор для наружной установки	80/125	AL/AL									●	
DY 124	84887524	Прямая труба с лючком для ревизии	80/125	AL/PPS	●	●	●		●	●				●
DY 125	84887525	Тройник с лючком для ревизии	80/125	AL/PPS	●	●	●		●	●				●
DY 126	84887526	Коаксиальное удлинение, дл. = 250 мм	80/125	AL/PPS	●	●	●		●	●				●
DY 127	84887527	Коаксиальное удлинение, дл. = 500 мм	80/125	AL/PPS	●	●	●		●	●				●
DY 128	84887528	Коаксиальное удлинение, дл. =1 000 мм	80/125	AL/PPS	●	●	●		●	●				●
DY 129	84887529	Коаксиальное удлинение, дл. =1 950 мм	80/125	AL/PPS	●	●	●		●	●				●
DY 130	84887530	Раздвижная муфта	80/125	AL/PPS	●	●	●		●	●				●
DY 131	84887531	Колено 87°	80/125	AL/PPS	●	●	●		●	●				●
DY 132	84887532	Колено 45° (2 штуки)	80/125	AL/PPS	●	●	●		●	●				●
DY 146	84887546	Прямая труба с лючком для ревизии	80	PPS	●	●	●		●	●				●
DY 150	84887550	Удлинение, дл. 2 000 мм (2 штуки)	80	PPS	●	●	●		●	●				●
DY 151	84887551	Звезда для центрирования (2 штуки)	80		●	●	●		●	●			●	●
DY 152	84887552	Колено 90°	80	PPS	●	●	●		●	●				●
DY 154	84887554	Колено 45° (2 штуки)	80	PPS	●	●	●		●	●				●
DY 163	84887563	Тройник с лючком для ревизии	80	PPS	●	●	●		●	●				●
DY 166	84887566	Защитная корзина	60/100	Нерж. сталь	●	●			●	●			●	●
DY 177	84887577	Набор для подсоединения дымовой трубы	110	PPS				●						
DY 178	84887578	Удлинение, дл. 1 950 мм (серого цвета)	110	PPS			●	●						
DY 179	84887579	Удлинение, дл. 1 000 мм (серого цвета)	110	PPS			●	●						
DY 180	84887580	Удлинение, дл. 500 мм (серого цвета)	110	PPS			●	●						
DY 181	84887581	Колено 87° (серого цвета)	110	PPS			●	●						
DY 182	84887582	Колено 45° (серого цвета)	110	PPS			●	●						
DY 183	84887583	Тройник с лючком для ревизии (серого цвета)	110	PPS			●	●						
DY 185	84887585	Окончание с проходным элементом	80		●	●	●		●	●			●	●
DY 187	84887587	Звезда для центрирования (2 штуки)	110				●	●						
DY 188	84887588	Колено с лючком для ревизии 87° (серого цвета)	110	PPS			●	●						
DY 189	84887589	Окончание с проходным элементом	100, 110				●	●						
DY 600	84887600	Труба с лючком для ревизии	80	AL	●	●	●		●	●			●	●
DY 604	84887604	Удлинение, дл. 250 мм (2 штуки)	80	AL	●	●	●		●	●			●	●
DY 605	84887605	Удлинение, дл. 500 мм (2 штуки)	80	AL	●	●	●		●	●			●	●
DY 606	84887606	Удлинение, дл. 1 000 мм (2 штуки)	80	AL	●	●	●		●	●			●	●
DY 607	84887607	Удлинение, дл. 1 950 мм (2 штуки)	80	AL	●	●	●		●	●			●	●
DY 608	84887608	Колено 87°	80	AL	●	●	●		●	●			●	●
DY 609	84887609	Колено 45° (2 штуки)	80	AL	●	●	●		●	●			●	●
DY 613	84887613	Удлинение, дл. 250 мм (2 штуки)	80	PPS	●	●	●		●	●				●
DY 614	84887614	Удлинение, дл. 500 мм (2 штуки)	80	PPS	●	●	●		●	●				●
DY 615	84887615	Удлинение, дл. 1 000 мм (2 штуки)	80	PPS	●	●	●		●	●				●
DY 618	84887618	Звезда для центрирования для гибкого трубопровода (2 штуки)	80		●	●	●		●	●				●
DY 624	84887624	Труба с лючком для ревизии, дл. 300 мм	100	AL				●						
DY 625	84887625	Удлинение, дл. 500 мм (2 штуки)	100	AL				●						
DY 626	84887626	Удлинение, дл. 1 000 мм (2 штуки)	100	AL				●						
DY 627	84887627	Удлинение, дл. 1 950 мм (2 штуки)	100	AL				●						
DY 628	84887628	Звезда для центрирования (2 штуки)	100	AL				●						

СПИСОК И МЕСТО ПРИМЕНЕНИЯ ПРИНАДЛЕЖНОСТЕЙ ДЛЯ ДЫМОХОДОВ

Ед. поставки	Арт.	Наименование	Ø, мм	Материал	Вариант применения									
					VIVADENS MCR-P 24, 24/28 MI, 24/28 BIC	VIVADENS MCR-P 30/35 MI, 34/39 MI	INNOVENS PRO MCA 45	INNOVENS PRO MCA 65, 90, 115	INNOVENS M°A 10, 15, 25, 25/28 MI, 25/28 BIC	INNOVENS MCA 35	C 230 ECO	C 330 ECO C 630 ECO	MS... FF	NANEO PMC-M...
DY 629	84887629	Колено 87°	100	AL				●						
DY 630	84887630	Колено 45° (2 штуки)	100	AL				●						
DY 633	84887633	Набор для подсоединения дымовой трубы	100	AL				●						
DY 645	84887645	Удлинение, дл. 500 мм	150	AL							●			
DY 646	84887646	Удлинение, дл. 1 000 мм	150	AL							●			
DY 647	84887647	Удлинение, дл. 1 950 мм	150	AL							●			
DY 648	84887648	Звезда для центрирования (2 штуки)	150	AL							●			
DY 649	84887649	Колено 87°	150	AL							●			
DY 650	84887650	Колено 45° (2 штуки)	150	AL							●			
DY 652	84887652	Удлинение, дл. 500 мм	60/100	AL/AL									●	
DY 653	84887653	Удлинение, дл. 1 000 мм	60/100	AL/AL									●	
DY 654	84887654	Удлинение, дл. 1 950 мм	60/100	AL/AL									●	
DY 655	84887655	Колено 87°	60/100	AL/AL									●	
DY 656	84887656	Колено 45° (2 штуки)	60/100	AL/AL									●	
DY 659	84887659	Раздвижная муфта	60/100	AL/AL									●	
DY 660	84887660	Тройник с лючком для ревизии	60/100	AL/AL									●	
DY 673	84887673	Звезда для центрирования (2 штуки)	60						●	●				
DY 681	84887681	Удлинение, дл. 500 мм	60/100	AL/PPS	●	●			●	●				●
DY 682	84887682	Удлинение, дл. 1 000 мм	60/100	AL/PPS	●	●			●	●				●
DY 683	84887683	Удлинение, дл. 1 950 мм	60/100	AL/PPS	●	●			●	●				●
DY 684	84887684	Колено 87°	60/100	AL/PPS	●	●			●	●				●
DY 685	84887685	Колено 45° (2 штуки)	60/100	AL/PPS	●	●			●	●				●
DY 686	84887686	Колено 30° (2 штуки)	60/100	AL/PPS	●	●			●	●				●
DY 687	84887687	Колено 15° (2 штуки)	60/100	AL/PPS	●	●			●	●				●
DY 688	84887688	Раздвижная муфта, 50 - 250 мм	60/100	AL/PPS	●	●			●	●				●
DY 689	84887689	Труба с лючком для ревизии прямой	60/100	AL/PPS	●	●			●	●				●
DY 690	84887690	Удлинение, дл. 500 (2 штуки)	60	PPS					●	●				
DY 691	84887691	Удлинение, дл. 1000 (2 штуки)	60	PPS					●	●				
DY 692	84887692	Удлинение, дл. 1950 (2 штуки)	60	PPS					●	●				
DY 693	84887693	Колено 87°	60	PPS					●	●				
DY 694	84887694	Колено 45° (2 штуки)	60	PPS					●	●				
DY 698	84887698	Труба с лючком для ревизии прямой	60	PPS					●	●				
DY 700	84887700	Набор для подсоединения дымовой трубы	60	PPS					●	●				
DY 701	84887701	Набор для подсоединения дымовой трубы	с переход-ником 60 на 80	PPS	●	●			●	●				
DY 702	84887702	Набор для подсоединения котла	60/100	AL/PPS	●	●			●	●				
DY 708	84887708	Переходник	60/100 на 80/125	AL/PPS	●	●			●					
DY 711	84887711	Набор для подсоединения дымовой трубы	80	AL	●	●	●		●	●			●	●
DY 716	84887716	Набор для подсоединения котла	80/125	PPS		●	●							●
DY 717	84887717	Набор для подсоединения дымовой трубы	80	PPS	●	●	●			●				●
DY 723	84887723	Переходник на 2 потока	60/100 на 2x80	AL										
DY 735	84887735	Вертикальный коаксиальный дымоход, черный	80/125	AL/AL									●	
DY 736	84887736	Вертикальный коаксиальный дымоход, красный	80/125	AL/AL									●	

СПИСОК И МЕСТО ПРИМЕНЕНИЯ ПРИНАДЛЕЖНОСТЕЙ ДЛЯ ДЫМОХОДОВ

Ед. поставки	Арт.	Наименование	Ø, мм	Материал	Вариант применения									
					VIVADENS MCR-P 24, 24/28 MI, 24/28 BIC	VIVADENS MCR-P 30/35 MI, 34/39 MI	INNOVENS PRO MCA 45	INNOVENS PRO MCA 65, 90, 115	INNOVENS M°A 10, 15, 25, 25/28 MI, 25/28 BIC	INNOVENS MCA 35	C 230 ECO	C 330 ECO C 630 ECO	MS... FF	NANEO PMC-M...
DY 737	84887737	Тройник с лючком для ревизии	60/100	AL/PPS	●	●			●	●				●
DY 738	84887738	Тройник с лючком для ревизии	80	AL	●	●	●						●	●
DY 739	84887739	Тройник с лючком для ревизии	100	AL				●						
DY 746	84887746	Удлинение, дл. 250 мм	60/100	AL/AL									●	
DY 752	84887752	Пластина для внутренней отделки	100	AL				●						
DY 757	84887757	Пластина для внутренней отделки	80	PPS	●	●	●		●	●				●
DY 768	84887768	Переходник (только для MCA 45)	80 на 100	AL			●							
DY 773	84887773	Футляр, дл. 500 мм	165	PPS							●			
DY 780	84887780	Окончание с проходным элементом	150	AL							●			
DY 805	100002280	Звезда для центрирования для гибкого трубопровода (4 штуки)	110					●						
DY 810	100002285	Патрубок забора воздуха снаружи, дл. 500 мм	100	AL				●						
DY 811	100002351	Удлинение, дл. 500 мм	110/150	AL/PPS				●						
DY 812	100002352	Удлинение, дл. 1 000 мм	110/150	AL/PPS				●						
DY 813	100002353	Колено 87°	110/150	AL/PPS				●						
DY 814	100002354	Колено 45° (2 штуки)	110/150	AL/PPS				●						
DY 815	100002355	Прямая труба с лючком для ревизии	110/150	AL/PPS				●						
DY 816	100002356	Тройник с лючком для ревизии	110/150	AL/PPS				●						
DY 817	100002357	Переходник	100/150 на 110/150	AL/PPS				●						
DY 818	100002360	Набор для подсоединения котла	110/150	PPS				●						
DY 821	100002395	Удлинение, дл. 1 000 мм	160	PPS							●			
DY 822	100002396	Удлинение, дл. 500 мм	160	PPS							●			
DY 823	100002397	Колено 87°	160	PPS							●			
DY 824	100002398	Колено 45°	160	PPS							●			
DY 825	100002399	Переходник	150 на 160	PPS							●			
DY 826	100002400	Вертикальный коаксиальный дымоход, черный	160/220	PPS/Оц. сталь							●			
DY 827	100002401	Горизонтальный коаксиальный дымоход	160/220	PPS/Оц. сталь							●			
DY 828	100002402	Проходной элемент для плоской крыши	220	PPS							●			
DY 829	100002403	Проходной элемент для наклонной крыши	220	PPS							●			
DY 830	100002404	Деталь подсоединения воздуха для коаксиального дымохода	150	AL							●			
DY 831	100002469	Горизонтальный коаксиальный дымоход	150/220	AL/Оц. сталь							●			
DY 832	100002470	Тройник с лючком для ревизии	150	AL							●			
DY 833	100002471	Труба с лючком для ревизии, дл. 300 мм	160	PPS							●			
DY 834	100002472	Колено с лючком для ревизии	160	PPS							●			
DY 835	100002473	Вертикальный коаксиальный дымоход черный	150/220	AL/Оц. сталь							●			
DY 836	100002474	Колено 87° с опорой	160	PPS							●			
DY 837	100002475	Окончание с проходным элементом	160								●			
DY 838	100002476	Пластина для внутренней отделки	160	PPS							●			
DY 839	100002540	Звезда для центрирования	160								●			
DY 840	100002700	Пластины для внутренней отделки	220								●			
DY 841	100002692	Крепежный хомут	150								●			
DY 842	100002693	Крепежный хомут	160								●			

СПИСОК И МЕСТО ПРИМЕНЕНИЯ ПРИНАДЛЕЖНОСТЕЙ ДЛЯ ДЫМОХОДОВ

Ед. поставки	Арт.	Наименование	Ø, мм	Материал	Вариант применения									
					VIVADENS MCR-P 24, 24/28 MI, 24/28 BIC	VIVADENS MCR-P 30/35 MI, 34/39 MI	INNOVENS PRO MCA 45	INNOVENS PRO MCA 65, 90, 115	INNOVENS MCA 10, 15, 25, 25/28 MI, 25/28 BIC	INNOVENS MCA 35	C 230 ECO	C 330 ECO C 630 ECO	MS... FF	NANEO PMC-M...
DY 843	100002732	Вертикальный коаксиальный дымоход, черный	80/125	PPS	●	●	●		●	●				●
DY 844	100002733	Вертикальный коаксиальный дымоход, красный	80/125	PPS	●	●	●		●	●				●
DY 845	100002734	Вертикальный коаксиальный дымоход, черный	110/150	PPS/Оц. сталь				●						
DY 849	100003271	Набор для подсоединения котла перпендикулярно трубопроводу	80/125	AL/PPS	●	●	●		●	●				●
DY 850	100003272	Набор для подсоединения котла под трубопроводом	80/125	AL/PPS	●	●	●		●	●				●
DY 851	51202	Вертикальный коаксиальный дымоход (C 330 ECO)	200/300	AL/Оц. сталь								●		
DY 852	51203	Вертикальный коаксиальный дымоход (C 330 ECO)	250/350	AL/Оц. сталь								●		
DY 853	46157	Уплотняющая основа для плоской крыши (C 330 ECO)	300									●		
DY 854	46158	Уплотняющая основа для плоской крыши (C 330 ECO)	350									●		
DY 855	100003968	Колено 87° с опорой	150	AL							●			
DY 856	100003969	Пластина для внутренней отделки	150	AL							●			
DY 857	100004040	Удлинение для горизонтального коаксиального дымохода, дл. 1 м	160/200	AL/PPS							●			
DY 864	100004243	Удлинение для горизонтального коаксиального дымохода, дл. 1 м	150/220	AL/Оц. сталь							●			
DY 865	100005002	Защитная корзина	80/125	Нерж. сталь			●						●	
DY 866	100005004	Защитная корзина	100/150	Нерж. сталь				●						
DY 867	100005670	Вертикальный коаксиальный дымоход (C 630 ECO)	2 x 350	AL								●		
DY 868	100005825	Переходник на 2 потока	60/100 на 2 x 80	AL	●	●			●	●				
DY 871	100008296	Горизонтальный коаксиальный дымоход	60/100	AL/PPS	●	●			●	●				●
DY 872	100008297	Горизонтальный коаксиальный дымоход	60/100	AL/PPS										
DY 875	100008311	Колено с лючком для ревизии	80/125	AL/PPS	●	●	●		●	●				●
DY 876	100008312	Набор для подсоединения дымовой трубы	с переходником 80 на 110	PPS			●							
DY 877	100008301	Колено с лючком для ревизии 87° (серого цвета)	80	PPS	●	●	●		●	●				●
DY 879	100010270	Пластина для внутренней отделки	110	PPS							●			
DY 881	100011364	Горизонтальный коаксиальный дымоход	110/150	AL/PPS				●						
DY 882	100011365	Горизонтальный коаксиальный дымоход	80/125	AL/PPS			●		●	●				●
DY 884	S100913	Набор для переоборудования для системы 3CE			●	●								
DY 885	100011888	Отцентрированное горизонтальное коаксиальное окончание	60/100	AL/PPS	●	●								
DY 886	100013303	Низкий горизонтальный коаксиальный дымоход и колено с эксцентриком		AL/PPS	●	●								
DY 887	100014000	Набор для подсоединения 3CEP	80/125	AL/PPS	●	●			●	●				
DY 888	100015287	Набор для подсоединения дымовой трубы гибкого трубопровода	110	PPS				●						
DY 889	100015288	Гибкий трубопровод, дл. 15 м	110	PPS				●						
DY 890	100015289	Гибкий трубопровод, дл. 25 м	110	PPS				●						
DY 891	100015321	Соединительная деталь для гибкого трубопровода	110	PPS				●						
DY 892	100015322	Окончание с проходным элементом для гибкого трубопровода	110					●						
DY 893	100015323	Труба с лючком для ревизии для гибкого трубопровода	110	PPS				●						
DY 894	100015324	Инструмент для вставки гибкого трубопровода	110					●						
DY 895	100015325	Набор для подсоединения дымовой трубы для гибкого трубопровода	80	PPS	●	●	●		●	●				●

СПИСОК И МЕСТО ПРИМЕНЕНИЯ ПРИНАДЛЕЖНОСТЕЙ ДЛЯ ДЫМОХОДОВ

Ед. поставки	Арт.	Наименование	Ø, мм	Материал	Вариант применения									
					VIVADENS MCR-P 24, 24/28 MI, 24/28 BIC	VIVADENS MCR-P 30/35 MI, 34/39 MI	INNOVENS PRO MCA 45	INNOVENS PRO MCA 65, 90, 115	INNOVENS M°A 10, 15, 25, 25/28 MI, 25/28 BIC	INNOVENS MCA 35	C 230 ECO	C 330 ECO C 630 ECO	MS... FF	NANEO PMC-M...
DY 896	100015326	Гибкий трубопровод, дл. 50 м	80	PPS	●	●	●		●	●				●
DY 897	100015327	Гибкий трубопровод, дл. 12,5 м	80	PPS	●	●	●		●	●				●
DY 898	100015328	Соединительная деталь для гибкого трубопровода	80	PPS	●	●	●		●	●				●
DY 899	100015329	Окончание с проходным элементом для гибкого трубопровода	80	PPS	●	●	●		●	●				●
DY 900	100015330	Труба с лючком для ревизии для гибкого трубопровода	80	PPS	●	●	●		●	●				●
DY 901	100015331	Инструмент для вставки для гибкого трубопровода	80		●	●	●		●	●				●
DY 904	100015880	Переходник для гибкого трубопровода	80	PPS	●	●	●		●	●				●
DY 905	100015881	Переходник для гибкого трубопровода	110	PPS				●						
DY 906	S100762	Переходник на 2 потока	80/125 на 2x80	AL			●							
DY 907	S101625	Переходник на 2 потока	100/150 на 2x80	AL				●						
DY 908	100016485	Горизонтальный коаксиальный дымоход	60/100	AL									●	
DY 909	100016486	Переходник-сборник конденсата	60/100 на 80/125	AL									●	
DY 910	100016487	Сборник конденсата	60/100	AL									●	
DY 911	100016488	Адаптер для коллективного дымохода 3CE	60/100	AL									●	
DY 912	100017526	Окончание для установки в существующий коаксиальный дымоход	60/100	AL/PPS	●	●								
DY 913	100017527	Набор для подсоединения котла	80/125	AL/PPS	●	●	●		●	●				●
DY 914	100017529	Набор для подсоединения котла	110/150	AL/PPS				●						
DY 915	100017634	Переходник	110/150	AL/PPS							●			
DY 916	100018981	Сборник конденсата	80/125	AL/PPS			●							
DY 917	100018983	Сборник конденсата	110	PPS				●						
DY 918	100018984	Сборник конденсата	110/150	AL/PPS				●						
DY 919	100018985	Сборник конденсата	80	PPS			●							
DY 920	100019963	Горизонтальный коаксиальный дымоход без колена	60/100	AL/PPS										●
DY 921	100020019	Набор для подсоединения 3CEP	80/125	AL/PPS										●
HR 38	S100465	Переходник	80/125	AL/PPS					●	●				
HR 48	100013756	Горизонтальный коаксиальный дымоход	60/100	AL/PPS					●	●				
HR 67	S101712	Уменьшенное колено (NANEO PMC-M)	60/100	AL/PPS										●
HR 68	S101688	Переходник	80/125	AL/PPS										●
HR 70	S101711	Переходник на 2 потока	2 x 80	AL										●
HX 30	100016413	Переходник на 2 потока	2 x 80	AL									●	
GS 23	100002457	Отсечной клапан дымовых газов	250									●		
GV 24	100011033	Отсечной клапан дымовых газов	150								●			

СПИСОК И МЕСТО ПРИМЕНЕНИЯ ПРИНАДЛЕЖНОСТЕЙ ДЛЯ ДЫМОХОДОВ

Ед. поставки	Арт.	Наименование	Ø, мм	Материал	Вариант применения									
					VIVADENS MCR-P 24, 24/28 MI, 24/28 BIC	VIVADENS MCR-P 30/35 MI, 34/39 MI	INNOVENS PRO MCA 45	INNOVENS PRO MCA 65, 90, 115	INNOVENS MCA 10, 15, 25, 25/28 MI, 25/28 BIC	INNOVENS MCA 35	C 230 ECO	C 330 ECO C 630 ECO	MS... FF	NANEO PMC-M...
-	300007172	Защитная решетка для выхода на крышу	90	Нерж. сталь	●	●	●		●	●				●
-	300007173	Защитная решетка для выхода на крышу	120	Нерж. сталь			●	●						
-	S103118	Коллектор дымовых газов для 2 X C330	-	AL								●		
-	S103128	Коллектор забора воздуха (C 630 ECO или 2 x C 330 ECO)	2 x 250 на 350	AL								●		
-	S103178	Переходник дымовых газов с C310 на C330	-	AL								●		
-	S103179	Переходник (C 330 ECO)	250 на 200	AL								●		