Инструкция по установке multiMATIC App:

1

Скачайте приложение multiMATIC App в App Store или Google Play Market.

Запустите приложение и выберите в меню «Создать нового пользователя»



2

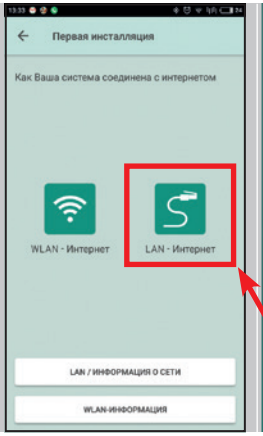

Выберите вид подключения

(для РФ возможен только проводной вариант – LAN)

3

Отсканируйте QR-код или введите серийный номер устройства VR 900 / VR 920.

Выберите страну (Россия)

и нажмите кнопку «Соединение».

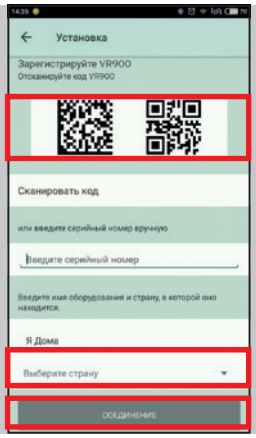

4

Ожидайте выполнения соединения.

Примечание: Возможно при соединении будет необходимо обновить программное обеспечение (занимает от 25 до 60 мин.).

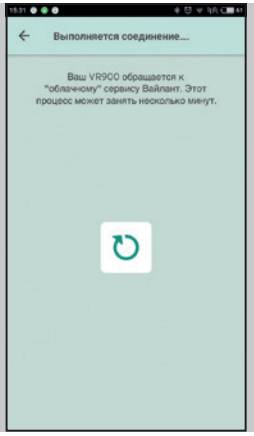

5

Если регистрация пройдена успешно, светодиодный индикатор загорится голубым цветом.

После этого начнется сканирование отопительной установки.

6

Введите имя вашего аккаунта, адрес эл. почты и пароль. Примите условия пользовательского соглашения!

Нажмите кнопку «Создать нового пользователя»

Установка завершена!

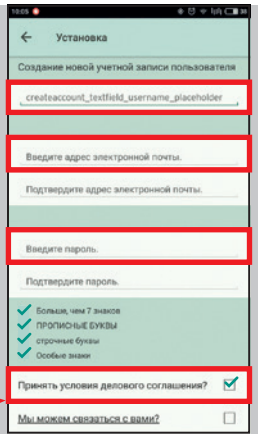

Блок передачи данных VR 900 / VR 920

Boiler-Gas.ru
Перейти на сайт

Vaillant своё дело знает

Блок передачи данных VR 900 / VR 920 обеспечивает удаленный доступ к управлению системой отопления, охлаждения и вентиляции

Приложение multiMATIC App

- Быстрый доступ к температурным и временным параметрам
- Выбор и управление режимами отопления, охлаждения и вентиляции
- Выбор стандартных режимов: «вечеринка», «один день дома», «интенсивная вентиляция» и пр.
- Только для использования с системным регулятором multiMATIC VRC 700
- Для устройств с операционными системами iOS 9 и выше / Android 4 и выше

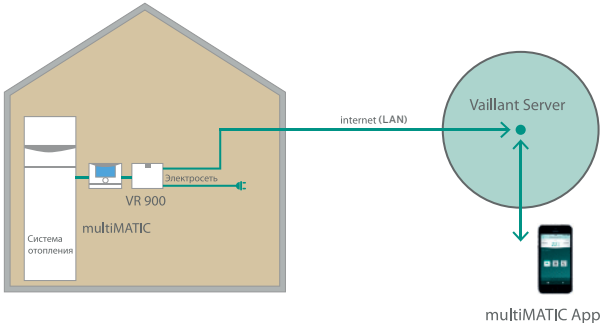

Функционал multiMATIC App

- Дистанционный контроль и управление основными параметрами систем Vaillant, оснащенных шиной eBus
- Уведомления об ошибках в работе системы
- Удаленное изменение временных окон и настроек отопления и горячего водоснабжения
- Напоминание о необходимости технического обслуживания
- Советы по сбережению энергии
- Мониторинг количества энергии, полученной от возобновляемых источников (с октября 2017)

Оснащение VR 900 / VR 920

- Подключение LAN (Ethernet-кабель кат. 5 и выше)
- Элекроподключение от 220 В через блок питания - 5,2 В (в комплекте)
- Светодиодный индикатор состояния системы
- USB разъем (только в VR 900, деактивирован в РФ)
- Шина eBus



Технические характеристики:

Название	Блок передачи данных
Модель	VR 900 / VR 920
Рабочее напряжение, В	100 - 240
Частота тока, Гц	50 / 60
Потребляемая мощность (средняя), Вт	2.4
Макс. выходной ток интерфейсного USB-разъема, мА	500
Класс защиты	IP20
Размеры (В x Ш x Г), мм	98 x 123 x 38