

EXCLUSIVE

Настенный газовый одноконтурный или двухконтурный котёл **EXCLUSIVE** с закрытой (MIX CSI - RSI) и открытой (CAI - RAI) камерой сгорания предназначен для отопления и горячего водоснабжения помещений различного назначения.



Функциональные характеристики

- Возможность подключения бойлера-аккумулятора (для RAI - MIX RSI).
- Наличие вентилятора с изменяемой в зависимости от мощности котла частотой вращения (позволяет поддерживать одинаково высокий КПД во всем диапазоне модуляции) (для MIX RSI - CSI).
- Возможность погодозависимого регулирования температуры теплоносителя (при подключении датчика наружной температуры).
- Система автоматической подпитки контура отопления (для MIX CSI - CAI).
- Многофункциональный жидкокристаллический дисплей.
- Вывод информации о текущей температуре на улице (при наличии датчика наружной температуры), температуре в системе отопления, температуре в системе ГВС и давлении в системе отопления.
- Четыре режима работы (ЛЕТО, ЛЕТО-КОМФОРТ, ЗИМА, ЗИМА-КОМФОРТ), обеспечивающие дополнительный комфорт при использовании данной модели (для MIX CSI - CAI).
- Раздельные теплообменники для системы отопления и контура ГВС (для MIX CSI - CAI).
- Встроенная система регулировки температуры теплоносителя.
- Автоматический электророзжиг и ионизационный контроль пламени.
- Постоянная плавная регулировка мощности (модуляционная горелка).
- Встроенная обвязка и системы безопасности.
- Защита от замерзания и блокировки насоса и трёхходового клапана.
- Приоритет горячего водоснабжения.
- Возможность работы на сжиженном нефтяном газе.
- Самодиагностика с выводом информации на дисплей.

Габаритные размеры и вес

	24 CAI	28 CAI	26 MIX CSI	MIX 30 RSI	MIX 30 CSI	28 RAI	MIX 35 CSI
Высота (мм)	805	805	805	805	805	805	845
Ширина (мм)	400	450	400	450	450	450	500
Глубина (мм)	332	332	332	332	332	332	332
Вес нетто/брутто (кг)	32/37,5	35/40	36/41	39/44,5	38/44,5	33/39	45/51
Артикул	1150683	1150693	1150343	1150353	1150673	1150703	1150383

Упаковка и поставка

Аппарат упаковывается в картонные коробки и укладывается на поддон в 2 ряда по 3 прибора в ряд. Размер палето-места: 990×1040×890 мм.




Boiler-Gas.ru
Перейти на сайт

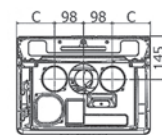


Установочные размеры

EXCLUSIVE MIX CSI-RSI



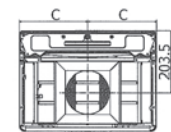
Ø 80-80 mm



	A	B	C
26 CSI	400	180	102
30 CSI	450	205	127
35 CSI	500	205	127

The technical drawing shows two views of the BQ1A-7A3 connector. The left view is a front elevation showing a rectangular body with a central slot and mounting tabs at the top and bottom. Dimensions include a total height of 740, a base width of 65, and internal features labeled A, B, R, M, G, U, F. The right view is a side profile showing the connector's depth with dimensions 332, 203.5, and 163.5. The label "BQ1A-7A3" is oriented vertically along the side.

R	отопление-обратная
M	отопление-прямая
G	газ
U	ГВС-выход
E	ГВС-вход



	A	B	C
24 CAI	400	180	200
28 CAI	450	205	225

 **Boiler-Gas.ru**
Перейти на сайт